

JAHRESBERICHT 2019



Ratschendorf 267

8483 Deutsch Goritz

Tel: 0699 18 19 20 21

awv.radkersburg@abfallwirtschaft.steiermark.at

www.awv-radkersburg.at

Übersicht

Mengen 2019 im Ressourcenpark in Ratschendorf

Entwicklung der Müllmenge seit 1990 im AWV Radkersburg – Grafik

Entwicklung der Müllmenge seit 1990 im AWV Radkersburg

Abfallmengen 2019 – Gesamtaufstellung

Alteisen 1990 - 2019

Altholz 1999 - 2019

Altspeiseöl 1994 - 2019

Alttextilien 1996 - 2019

Bauschutt 1999 - 2019

Biogene Abfälle 1990 - 2019

Elektroaltgeräte 2000 - 2019

Flachglas 1999 - 2019

Glasverpackungen 1990 – 2019

Küchen – und Speiseabfälle 2016 – 2019

Ausgehärtete Kunststoffe aus dem Sperrmüll 2012 – 2019

Leichtverpackungen 1994 - 2019

Metallverpackungen 1992 – 2019

Papier und Karton 1990 – 2019

Problemstoffe 1994 – 2019

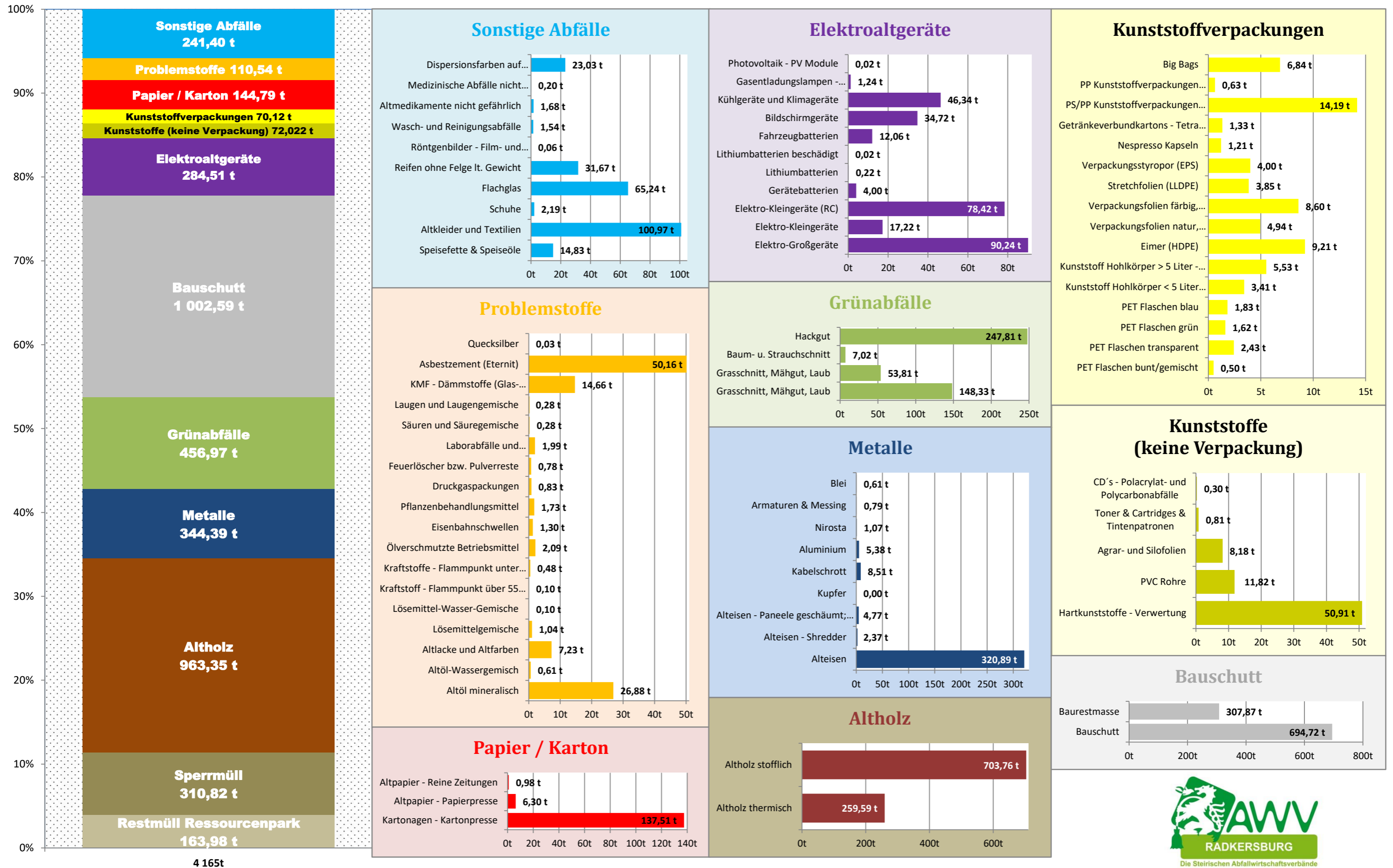
Altreifen 1999 – 2019

Restmüll 1990 – 2019

Sonstige Abfälle 1996 – 2019

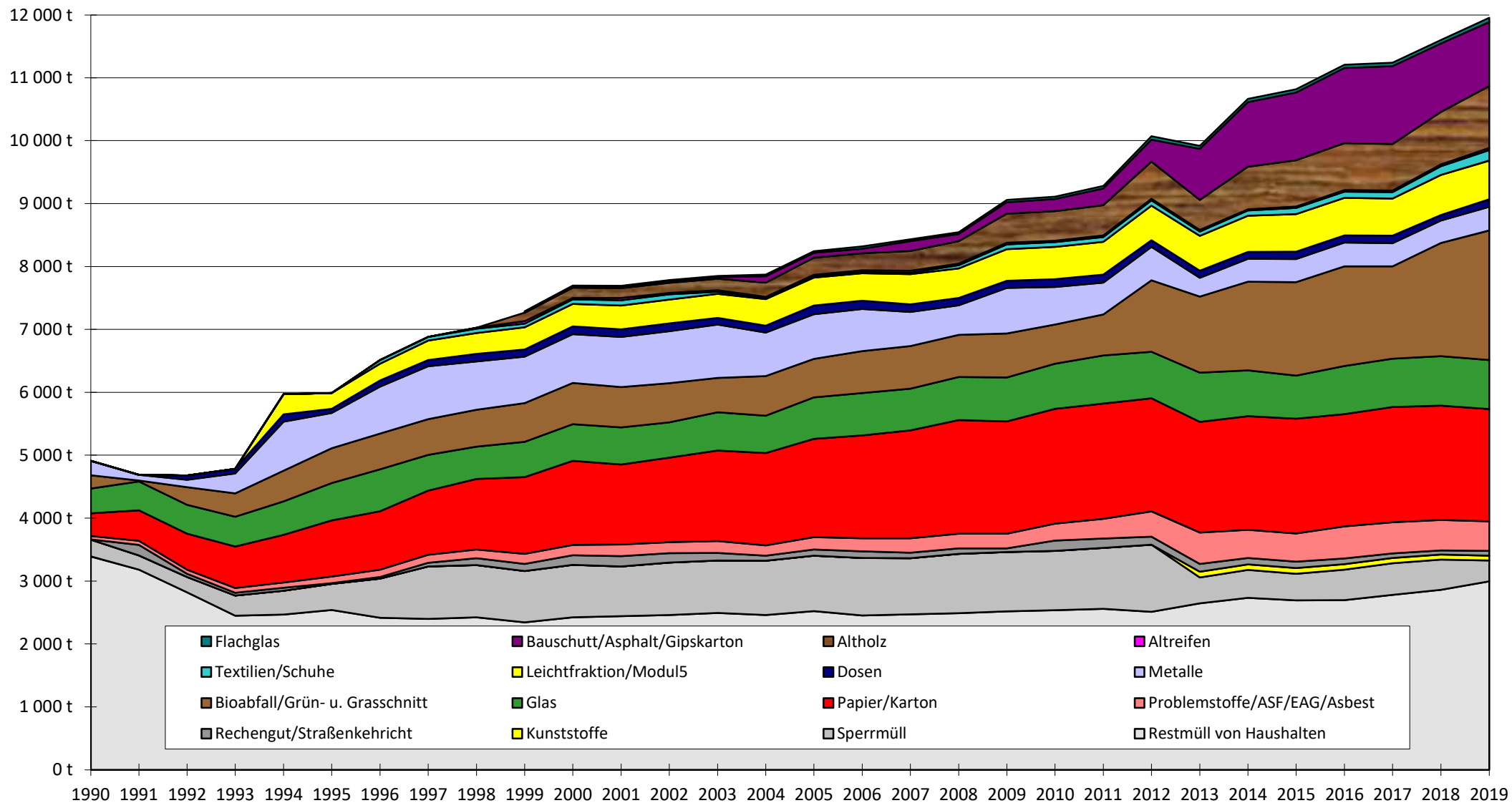
Sperrmüll 1990 - 2019

Mengen 2019 im Ressourcenpark in Ratschendorf



Entwicklung der Müllmenge seit 1990 im AWV Radkersburg

Gesamtmenge 2019: **11954,14** Tonnen
 das entspricht: **535,6** Kg
 für jede/n BürgerIn im Verband Radkersburg



	2019	2018	2017	2016	2015	2014	2013	2012	2011	2010	2009	2008	2007	2006	2005	2004	2003	2002	2001	2000	1999	1998	1997	1996	1995	1994	1993	1992	1991	1990
Restmüll von Haushalten	2 994,68 t	2 862,04 t	2 781,12 t	2 697,62 t	2 693,40 t	2 731,87 t	2 644,42 t	2 511,70 t	2 556,70 t	2 535,37 t	2 519,74 t	2 488,21 t	2 469,57 t	2 450,77 t	2 520,62 t	2 460,47 t	2 493,72 t	2 460,27 t	2 442,46 t	2 422,15 t	2 343,65 t	2 424,03 t	2 399,38 t	2 417,78 t	2 538,30 t	2 467,57 t	2 449,11 t	2 821,30 t	3 178,95 t	3 390,89 t
Sperrmüll	333,50 t	479,98 t	501,49 t	483,58 t	422,24 t	444,75 t	410,73 t	1 066,01 t	969,94 t	945,07 t	941,11 t	944,16 t	893,20 t	917,38 t	881,74 t	861,59 t	831,30 t	832,06 t	789,59 t	834,24 t	815,70 t	830,71 t	833,27 t	621,00 t	417,24 t	377,75 t	321,45 t	241,73 t	229,13 t	267,28 t
Kunststoffe	73,95 t	77,74 t	84,18 t	86,42 t	91,62 t	86,73 t	92,79 t																							
Rechengut/Straßenkehricht	77,69 t	67,93 t	70,93 t	92,53 t	99,39 t	104,20 t	123,12 t	128,63 t	150,47 t	164,60 t	58,78 t	85,79 t	88,84 t	103,09 t	100,38 t	82,48 t	123,36 t	148,93 t	164,08 t	153,34 t	112,28 t	109,88 t	59,04 t	24,38 t	11,25 t	48,73 t	43,55 t	52,29 t	165,54 t	2,70 t
Problemstoffe/ASF/EAG/Asbest	471,11 t	481,94 t	495,70 t	507,09 t	447,90 t	446,15 t	501,02 t	401,33 t	310,32 t	266,73 t	232,32 t	233,85 t	228,56 t	210,19 t	195,41 t	160,70 t	189,02 t	175,94 t	184,94 t	164,12 t	159,02 t	135,29 t	127,11 t	116,13 t	105,37 t	84,41 t	76,57 t	64,53 t	67,43 t	54,08 t
Papier/Karton	1 782,21 t	1 817,41 t	1 831,74 t	1 785,17 t	1 824,79 t	1 807,45 t	1 755,97 t	1 797,83 t	1 832,61 t	1 826,51 t	1 784,98 t	1 807,12 t	1 713,47 t	1 632,37 t	1 562,67 t	1 468,66 t	1 435,86 t	1 343,00 t	1 270,49 t	1 338,05 t	1 220,16 t	1 123,33 t	1 017,84 t	929,69 t	892,21 t	756,80 t	659,21 t	574,46 t	482,77 t	360,84 t
Glas	777,85 t	788,51 t	770,14 t	767,13 t	687,55 t	727,84 t	786,15 t	738,54 t	765,94 t	717,16 t	700,55 t	685,62 t	662,18 t	673,73 t	658,07 t	592,55 t	608,34 t	563,00 t	589,17 t	582,15 t	563,60 t	513,67 t	568,35 t	668,55 t	591,61 t	529,01 t	472,60 t	456,16 t	459,15 t	394,30 t
Bioabfall/Grün- u. Grasschnitt	2 062,83 t	1 796,88 t	1 466,94 t	1 581,16 t	1 483,64 t	1 409,87 t	1 207,70 t	1 135,60 t	651,31 t	621,70 t	697,42 t	669,96 t	680,78 t	668,36 t	611,74 t	631,88 t	547,24 t	623,54 t	643,35 t	653,79 t	612,98 t	587,21 t	569,24 t	568,11 t	553,46 t	490,15 t	370,96 t	280,25 t	15,90 t	212,18 t
Metalle	375,20 t	357,77 t	368,21 t	381,51 t	368,60 t	364,06 t	298,59 t	531,26 t	507,01 t	598,65 t	725,11 t	466,71 t	539,55 t	668,89 t	709,28 t	690,10 t	847,90 t	825,20 t	797,30 t	776,80 t	738,38 t	767,70 t	840,81 t	745,00 t	560,90 t	776,98 t	318,13 t	119,90 t	88,94 t	227,35 t
Dosen	119,08 t	86,56 t	118,18 t	112,18 t	115,30 t	108,36 t	110,98 t	106,63 t	126,88 t	122,98 t	113,82 t	118,96 t	120,54 t	129,44 t	141,18 t	109,49 t	107,58 t	125,20 t	119,48 t	122,64 t	115,25 t	118,51 t	99,29 t	97,14 t	68,24 t	118,04 t	72,65 t	68,63 t	0,00 t	0,00 t
Leichtfraktion/Modul5	616,31 t	639,39 t	592,85 t	594,85 t	598,06 t	577,11 t	554,34 t	550,65 t	521,03 t	513,17 t	502,71 t	467,65 t	480,35 t	439,76 t	444,39 t	422,79 t	382,14 t	378,78 t	379,58 t	358,77 t	353,15 t	331,09 t	308,07 t	267,92 t	250,92 t	321,85 t	0,00 t	0,00 t	0,00 t	0,00 t
Textilien/Schuhe	167,33 t	138,16 t	101,62 t	99,51 t	98,79 t	83,90 t	68,78 t	82,05 t	75,52 t	76,18 t	77,00 t	53,32 t	23,78 t	16,11 t	15,87 t	18,78 t	33,14 t	80,40 t	82,21 t	72,52 t	59,01 t	71,30 t	58,06 t	55,41 t	0,00 t	0,00 t	0,00 t	0,00 t	0,00 t	0,00 t
Altreifen	33,12 t	27,98 t	26,03 t	24,46 t	22,07 t	18,22 t	25,40 t	27,51 t	24,62 t	20,24 t	23,05 t	25,17 t	31,48 t	31,05 t	26,45 t	17,78 t	25,28 t	23,47 t	35,58 t	22,75 t	39,70 t	11,82 t								
Altholz	983,39 t	835,64 t	736,90 t	749,77 t	733,39 t	676,54 t	479,86 t	587,23 t	481,83 t	470,49 t	461,38 t	355,83 t	313,91 t	269,43 t	272,00 t	226,15 t	179,33 t	159,70 t	159,43 t	163,97 t	133,36 t									
Bauschutt/Asphalt/Gipskarton	1 019,13 t	1 088,60 t	1 238,70 t	1 192,53 t	1 078,14 t	1 024,56 t	811,46 t	350,74 t	266,07 t	192,38 t	182,70 t	113,90 t	155,30 t	73,15 t	76,29 t	102,91 t	26,00 t	21,50 t	16,00 t	12,50 t	7,00 t									
Flachglas	66,78 t	54,75 t	56,34 t	52,97 t	50,94 t	53,30 t	47,36 t	55,83 t	41,91 t	37,00 t	38,50 t	29,00 t	31,00 t	34,00 t	25,50 t	24,50 t	20,00 t	21,50 t	19,00 t	19,00 t	13,50 t									
Summen	11 954,14 t	11 601,29 t	11 241,06 t	11 208,48 t	10 815,82 t	10 664,91 t	9 918,67 t	10 071,52 t	9 282,16 t	9 108,22 t	9 059,18 t	8 545,24 t	8 432,49 t	8 317,72 t	8 241,60 t	7 870,83 t	7 850,21 t	7 782,48 t	7 692,66 t	7 696,80 t	7 286,73 t	7 024,52 t	6 880,46 t	6 511,11 t	5 989,50 t	5 971,29 t	4 784,23 t	4 679,24 t	4 687,81 t	4 909,62 t
Summe Altstoffe	8 548,27 t	8 191,34 t	7 887,52 t	7 934,75 t	7 600,79 t	7 384,09 t	6 740,39 t	6 365,18 t	5 605,05 t	5 463,18 t	5 539,55 t	5 027,08 t	4 980,88 t	4 846,49 t	4 738,85 t	4 466,29 t	4 401,83 t	4 341,22 t	4 296,53 t	4 287,07 t	4 015,10 t	3 659,90 t	3 588,77 t	3 447,95 t	3 022,71 t	3 077,24 t	1 970,12 t	1 563,92 t	1 114,19 t	1 248,75 t

AWV Radkersburg - Abfallmengen 2019

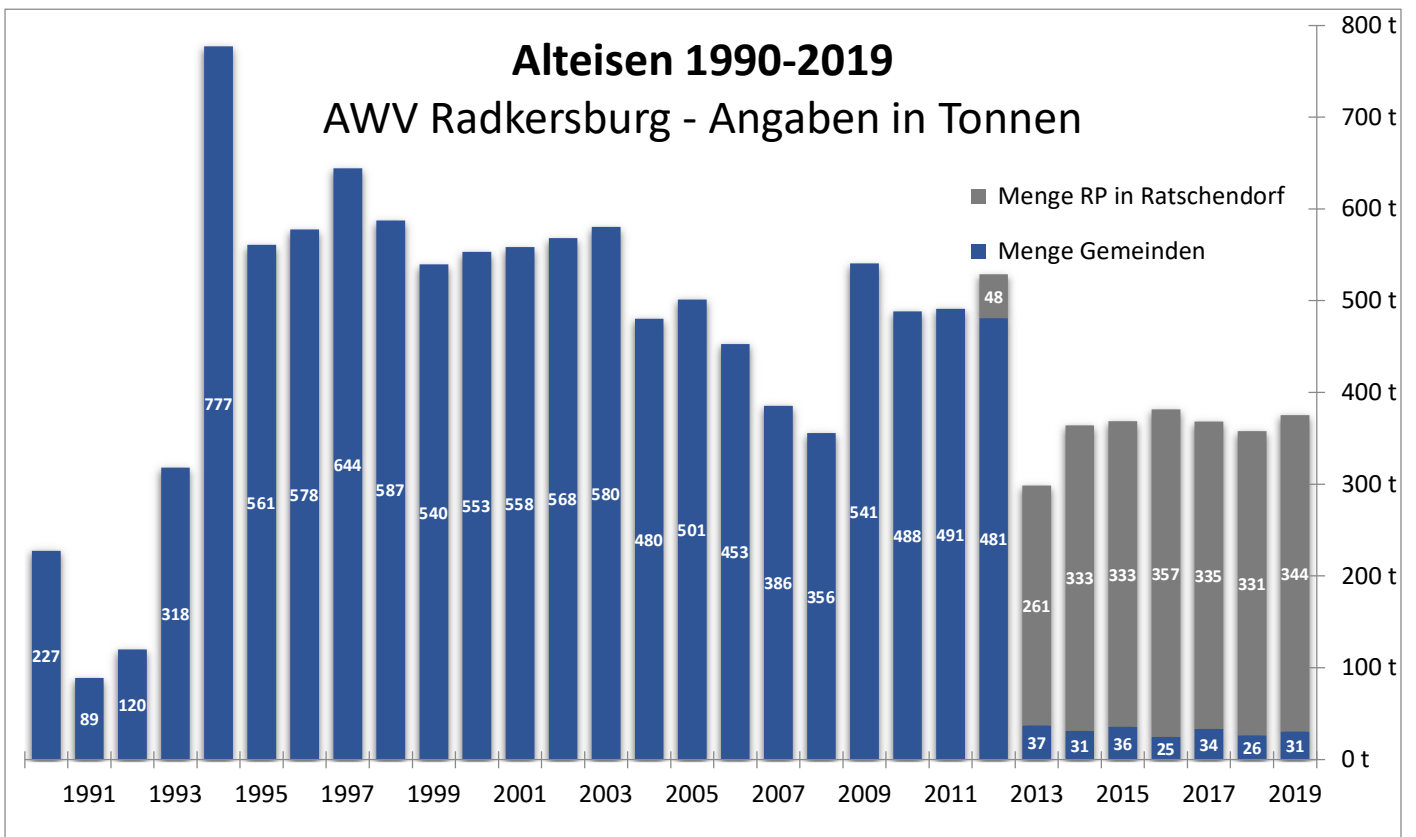
Gesamtaufstellung in Tonnen

																				SUMME	
GEMEINDE	Restmüll	Sperrmüll	Kunststoffe	sonst. Abfall	Papier	Glasverp.	Bio	Metalle	Wracks	EAG	Dosen	Leichtfraktion	Textilien	Problemstoffe	ASF	Reifen	Altholz	Asbest	Bauschutt	Flachglas	GESAMTE ABFÄLLE
Bad Radkersburg	740,78	3,00		18,82	325,30	168,14	1 196,31	7,72		0,28	18,93	88,32	10,67	30,29							2 608,56
Deutsch Goritz	186,60	2,80		7,38	120,02	50,99	10,77				12,33	43,82		1,06			2,78		0,04		438,59
Halbenrain	234,74			6,86	121,35	66,65	36,18	1,17		0,04	12,13	48,97	3,76	0,07	0,42						532,34
Klöch	126,40			6,54	81,06	38,95	70,24				5,20	30,22	4,92						3,02		366,55
Mettersdorf	136,25				83,66	65,91	18,26	9,86		0,32	4,75	30,51	6,87	0,01							356,40
Mureck	413,10			5,25	286,45	108,06	222,17	5,10			21,50	90,26		1,45			4,92		2,53		1 160,79
Murfeld	176,98			11,51	105,30	61,44	9,95				6,63	37,62	2,76	0,02							412,21
St.Peter a.O.	341,27			3,00	196,02	52,96	2,07	1,92			16,12	59,60	14,46	1,23					2,00		690,65
Straden	347,11	16,88	1,87	18,33	234,96	127,46	16,13	5,04		5,39	14,59	88,81	15,03	3,74	1,48	1,45	15,12		8,95	1,54	923,87
Tieschen	127,47				83,30	37,29	23,78				6,90	28,06	3,13	0,03	0,97						310,92
Reg. ASZ	163,98	310,82	72,08		144,79		456,97	344,39		272,43		70,12	105,73	137,04	14,83	31,67	963,35		1 002,59	65,24	4 156,03
SUMME AWV	2 994,68	333,50	73,95	77,69	1 782,21	777,85	2 062,83	375,20		278,46	119,08	616,31	167,33	174,94	17,71	33,12	986,17		1 019,13	66,78	11 956,92

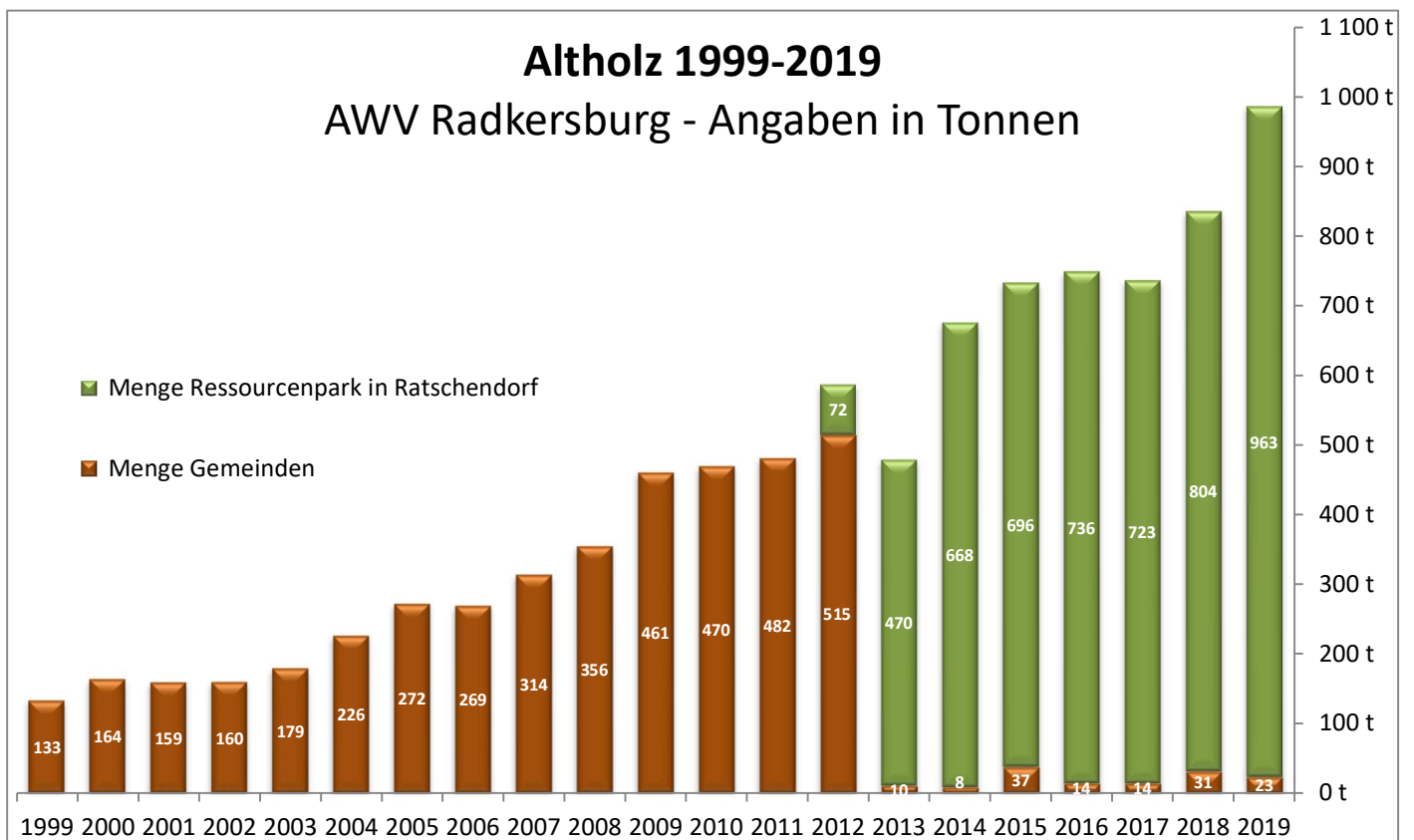
AWV Radkersburg - Abfallmengen 2019

Gesamtaufstellung in kg pro Einwohner

																				SUMME	
GEMEINDE	Restmüll	Sperrmüll	Kunststoffe	sonst. Abfall	Papier	Glas	Bio	Metalle	Wracks	EAG	Dosen	Leichtfraktion	Textilien	Problemstoffe	ASF	Reifen	Altholz	Asbest	Bauschutt	Flachglas	GESAMTE ABFÄLLE
Bad Radkersburg	234,87	0,95		5,97	103,14	53,31	379,30	2,45		0,09	6,00	28,00	3,38	9,60							827,06
Deutsch Goritz	102,81	1,54		4,07	66,13	28,09	5,93				6,79	24,14		0,59			1,53		0,02		241,65
Halbenrain	135,30			3,95	69,94	38,42	20,85	0,67		0,02	6,99	28,22	2,17	0,04	0,24						306,83
Klöch	106,67			5,52	68,41	32,87	59,27				4,39	25,50	4,15						2,55		309,33
Mettersdorf	107,54				66,03	52,02	14,41	7,78		0,25	3,75	24,08	5,42	0,01							281,30
Mureck	117,52			1,49	81,49	30,74	63,21	1,45			6,12	25,68		0,41			1,40		0,72		330,24
Murfeld	105,91			6,89	63,02	36,77	5,95				3,97	22,51	1,65	0,01							246,68
St.Peter a.O.	116,87			1,03	67,13	18,14	0,71	0,66			5,52	20,41	4,95	0,42					0,68		236,52
Straden	97,67	4,75	0,53	5,16	66,11	35,86	4,54	1,42		1,52	4,11	24,99	4,23	1,05	0,42	0,41	4,25		2,52	0,43	259,95
Tieschen	104,57				68,33	30,59	19,51				5,66	23,02	2,57	0,02	0,80						255,06
Reg. ASZ	7,44	14,11	3,27		6,57		20,74	15,63		12,36		3,18	4,80	6,22	0,67	1,44	43,72		45,50	2,96	188,61
Durchschnitt AWV	135,91	15,14	3,36	3,53	80,88	35,30	93,62	17,03		12,64	5,40	27,97	7,59	7,94	0,80	1,50	44,75		46,25	3,03	542,63



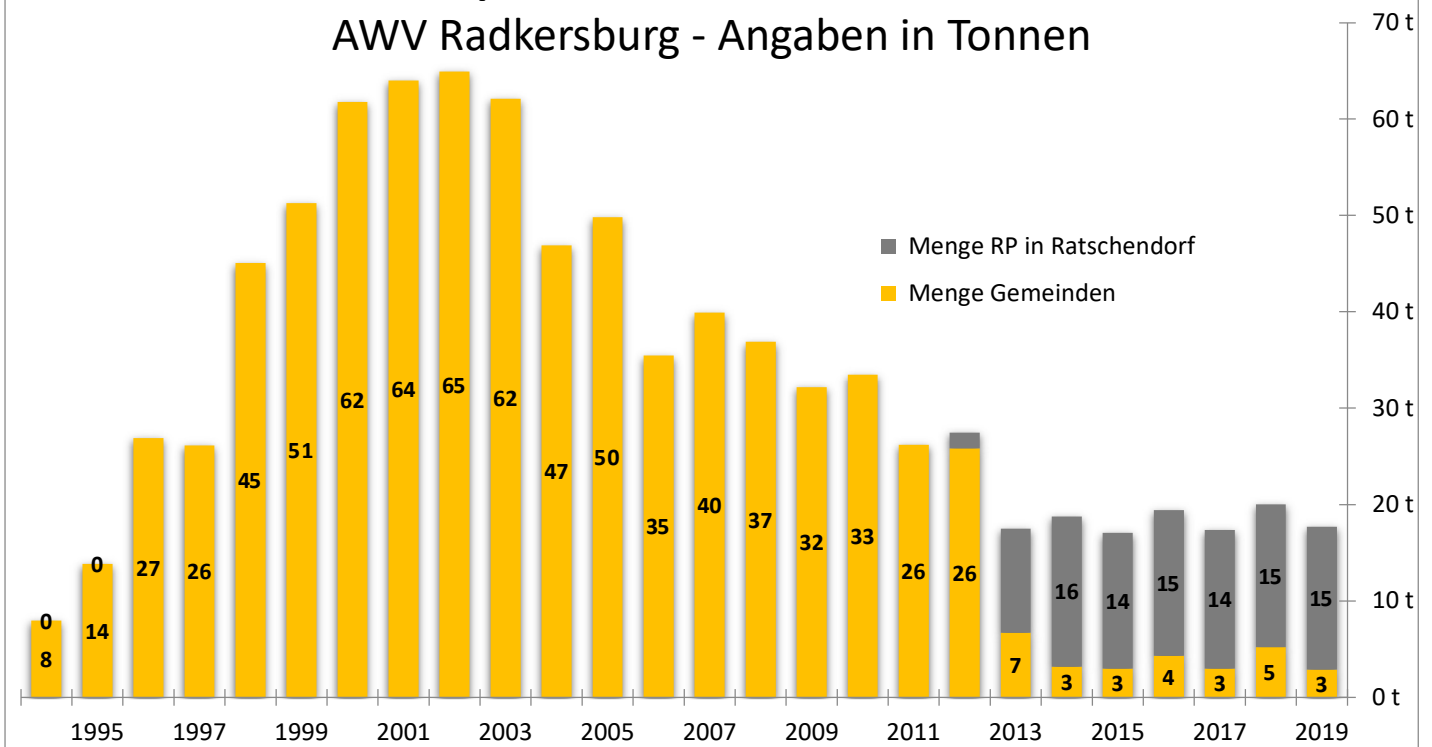
Datenquelle: AWV Radkersburg, Ratschendorf 267, 8483 Deutsch Goritz



Datenquelle: AWV Radkersburg, Ratschendorf 267, 8483 Deutsch Goritz

Altspeiseöl und -fett 1994-2019

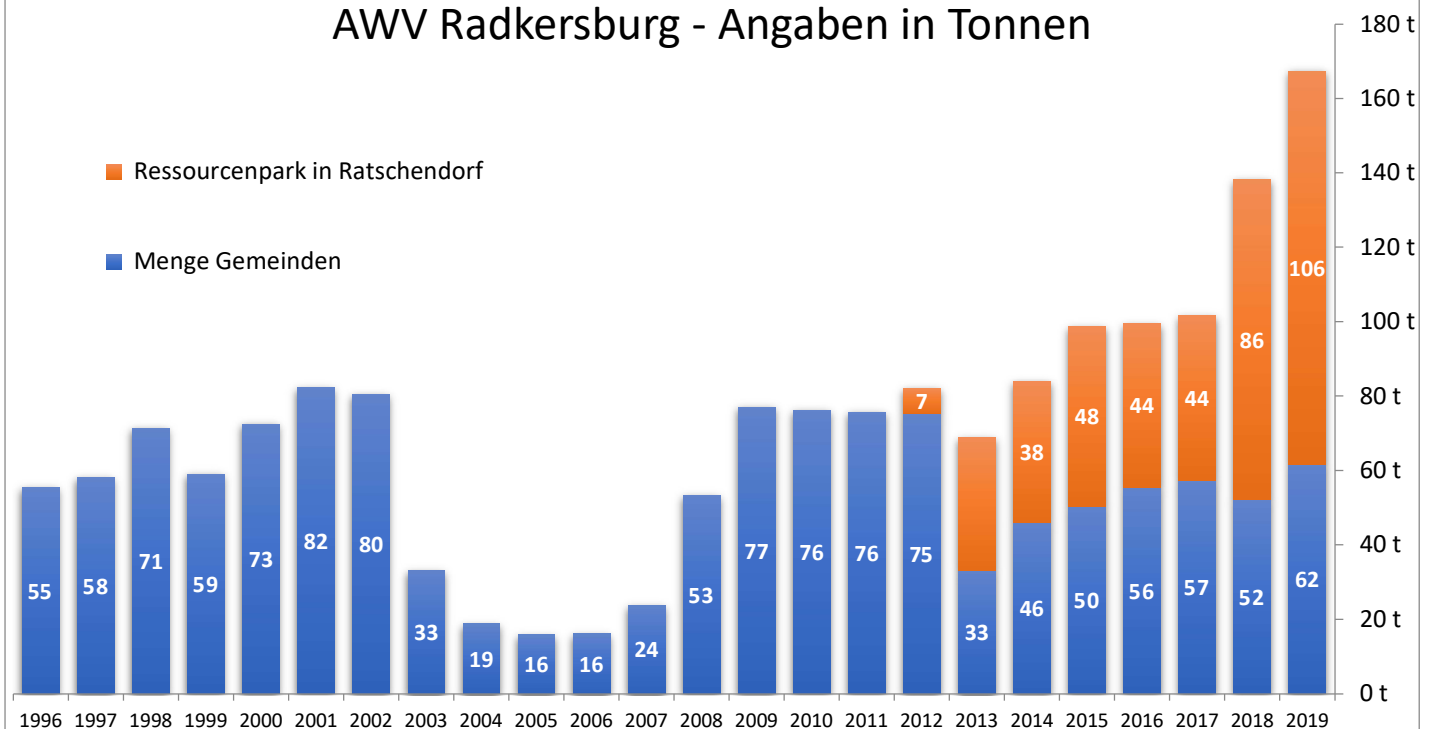
AWV Radkersburg - Angaben in Tonnen



Datenquelle: AWV Radkersburg, Ratschendorf 267, 8483 Deutsch Goritz

Alttextilien 1996-2019

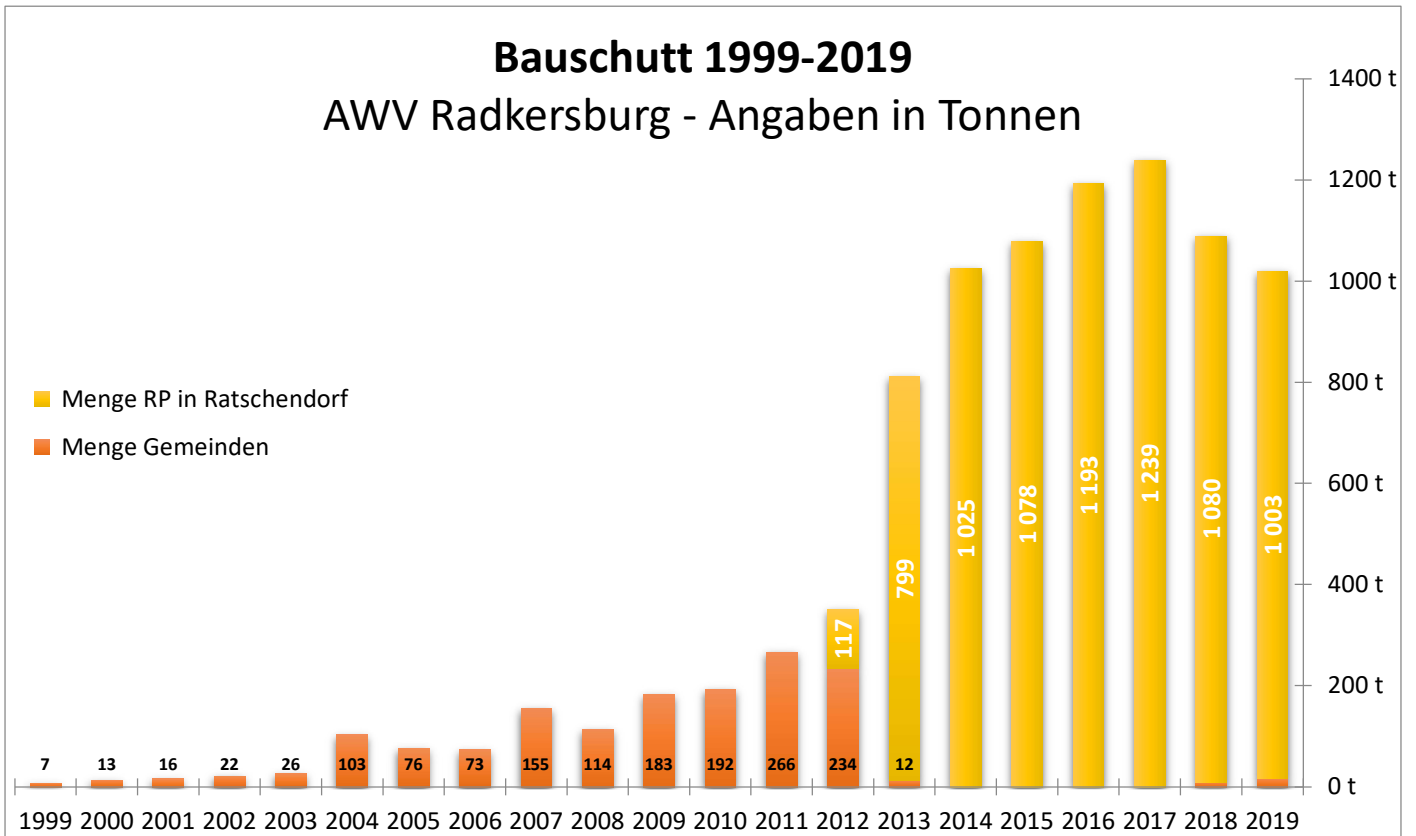
AWV Radkersburg - Angaben in Tonnen



Datenquelle: AWV Radkersburg, Ratschendorf 267, 8483 Deutsch Goritz

Bauschutt 1999-2019

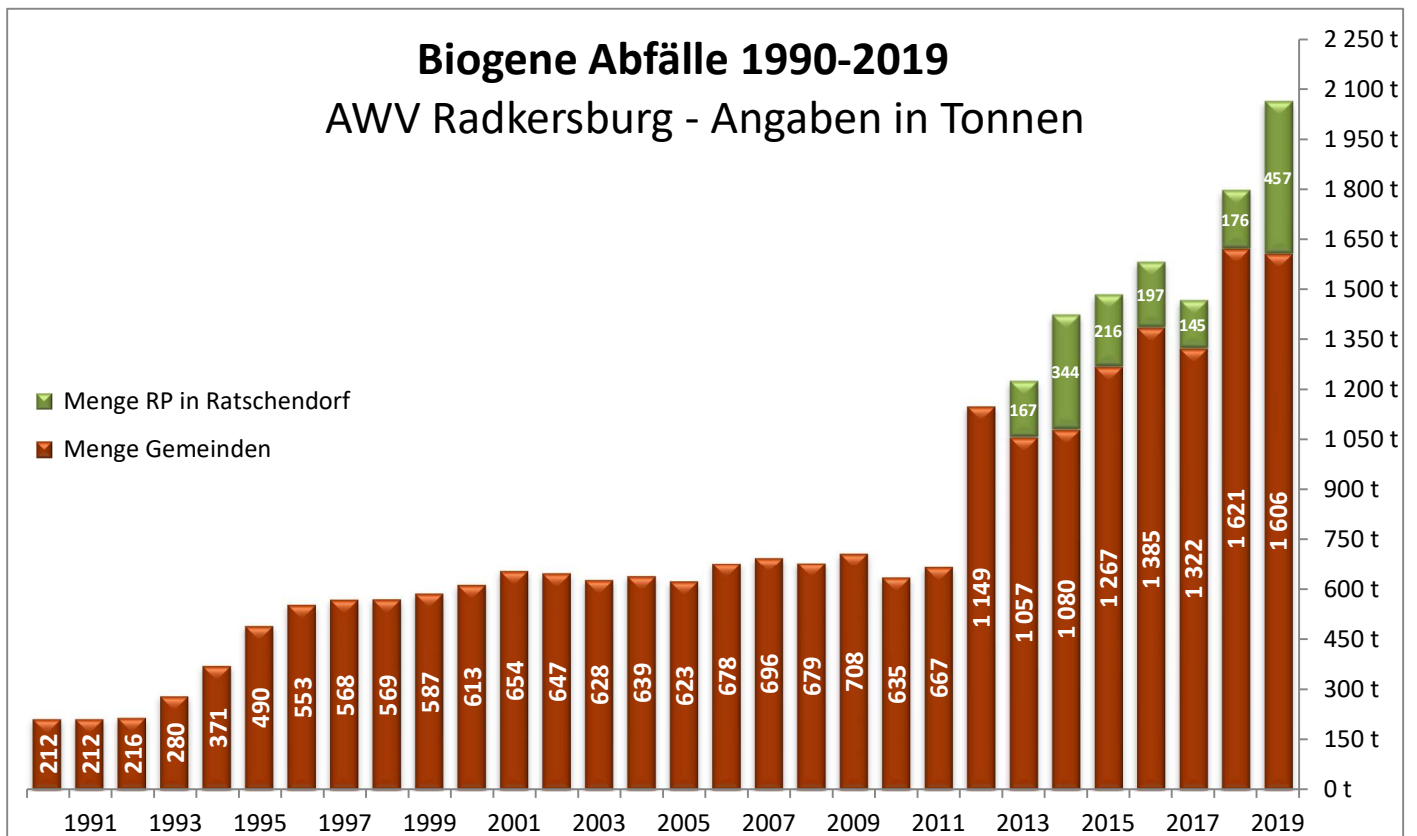
AWV Radkersburg - Angaben in Tonnen



Datenquelle: AWV Radkersburg, Ratschendorf 267, 8483 Deutsch Goritz

Biogene Abfälle 1990-2019

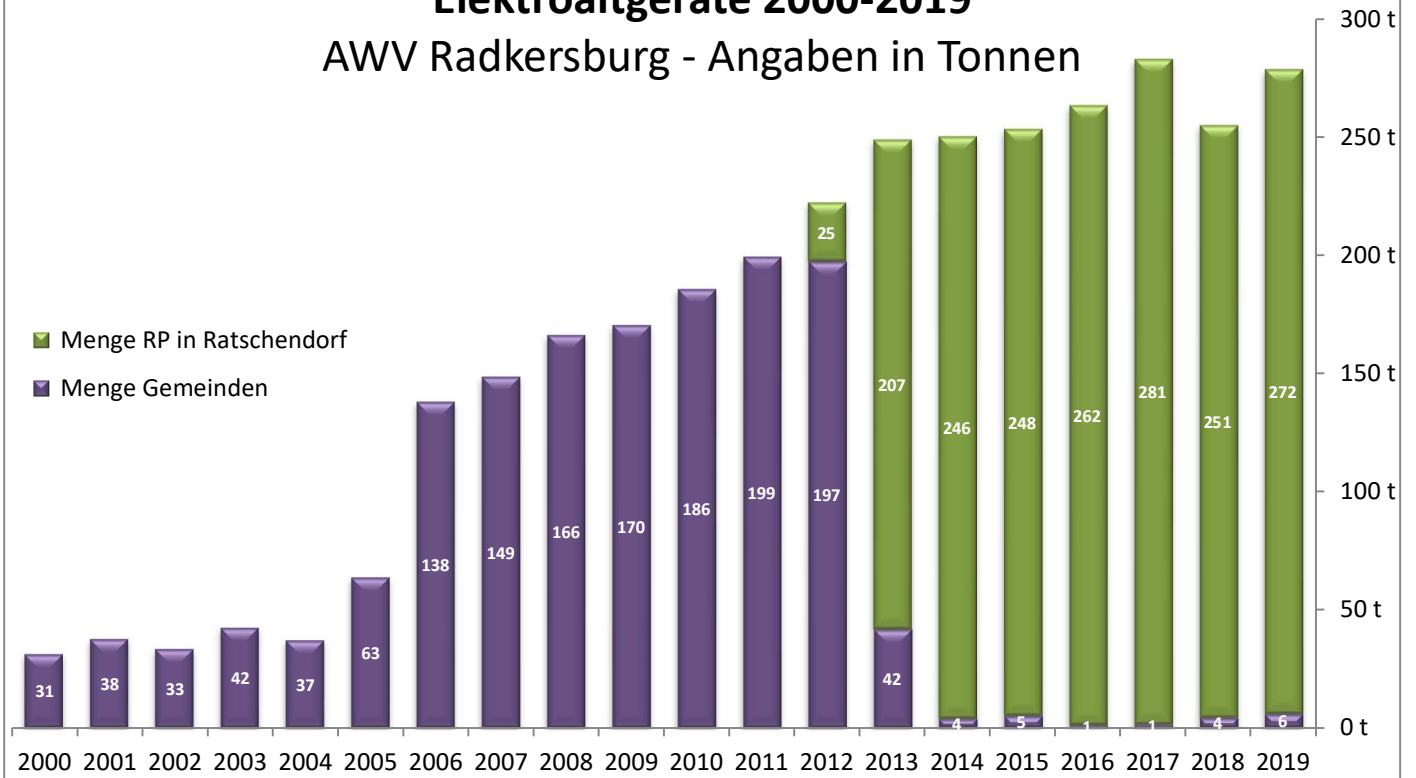
AWV Radkersburg - Angaben in Tonnen



Datenquelle: AWV Radkersburg, Ratschendorf 267, 8483 Deutsch Goritz

Elektroaltgeräte 2000-2019

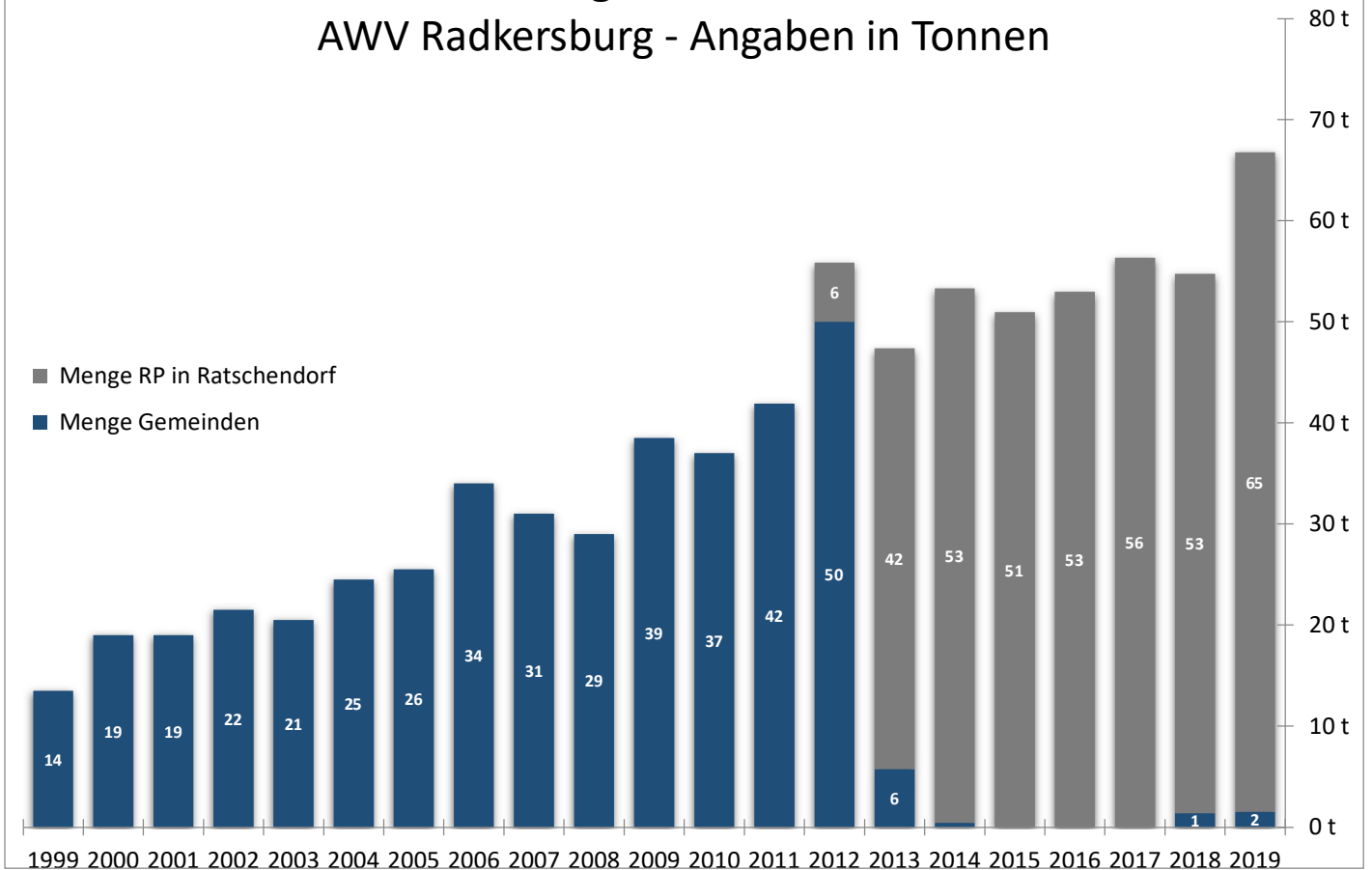
AWV Radkersburg - Angaben in Tonnen



Datenquelle: AWV Radkersburg, Ratschendorf 267, 8483 Deutsch Goritz

Flachglas 1999-2019

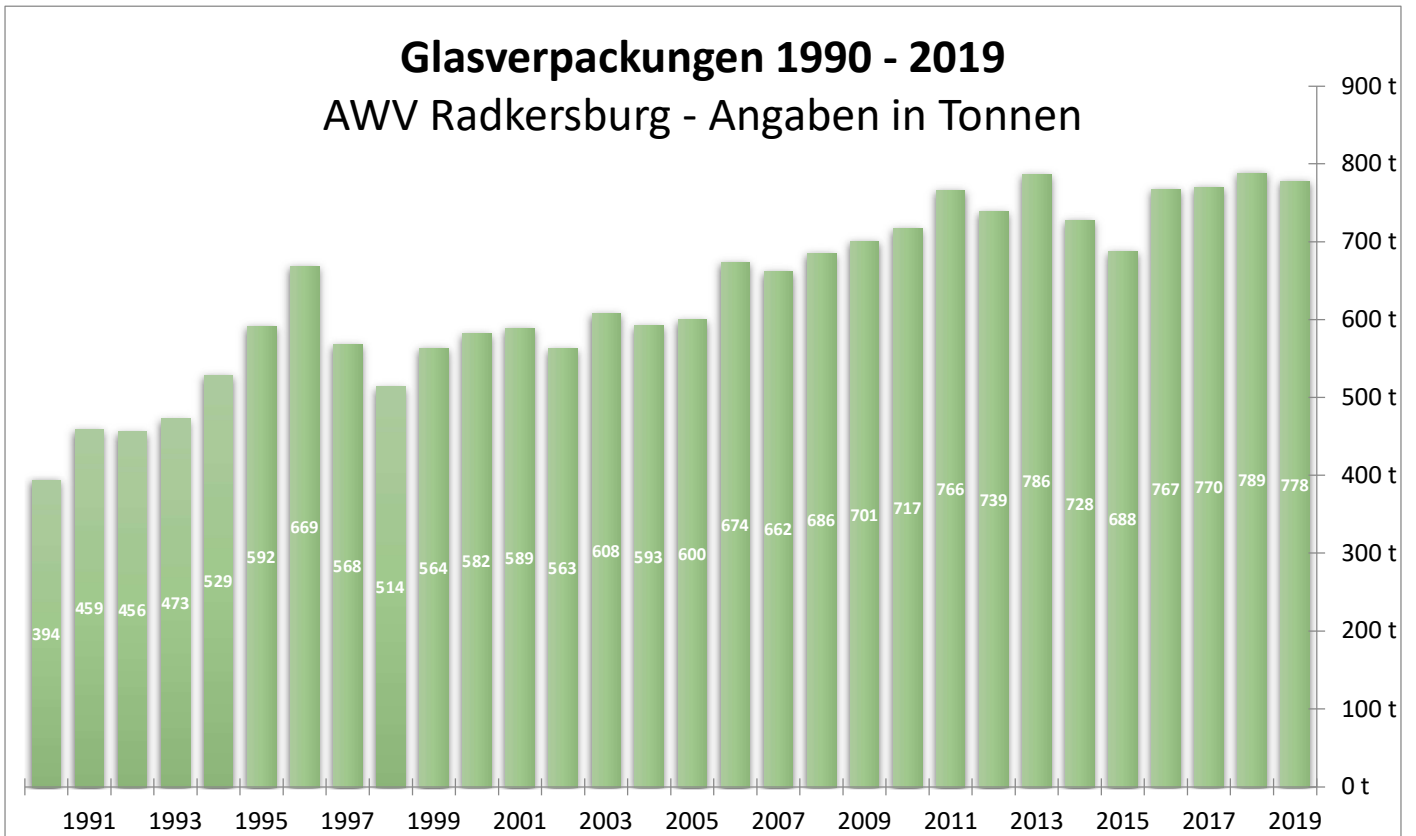
AWV Radkersburg - Angaben in Tonnen



Datenquelle: AWV Radkersburg, Ratschendorf 267, 8483 Deutsch Goritz

Glasverpackungen 1990 - 2019

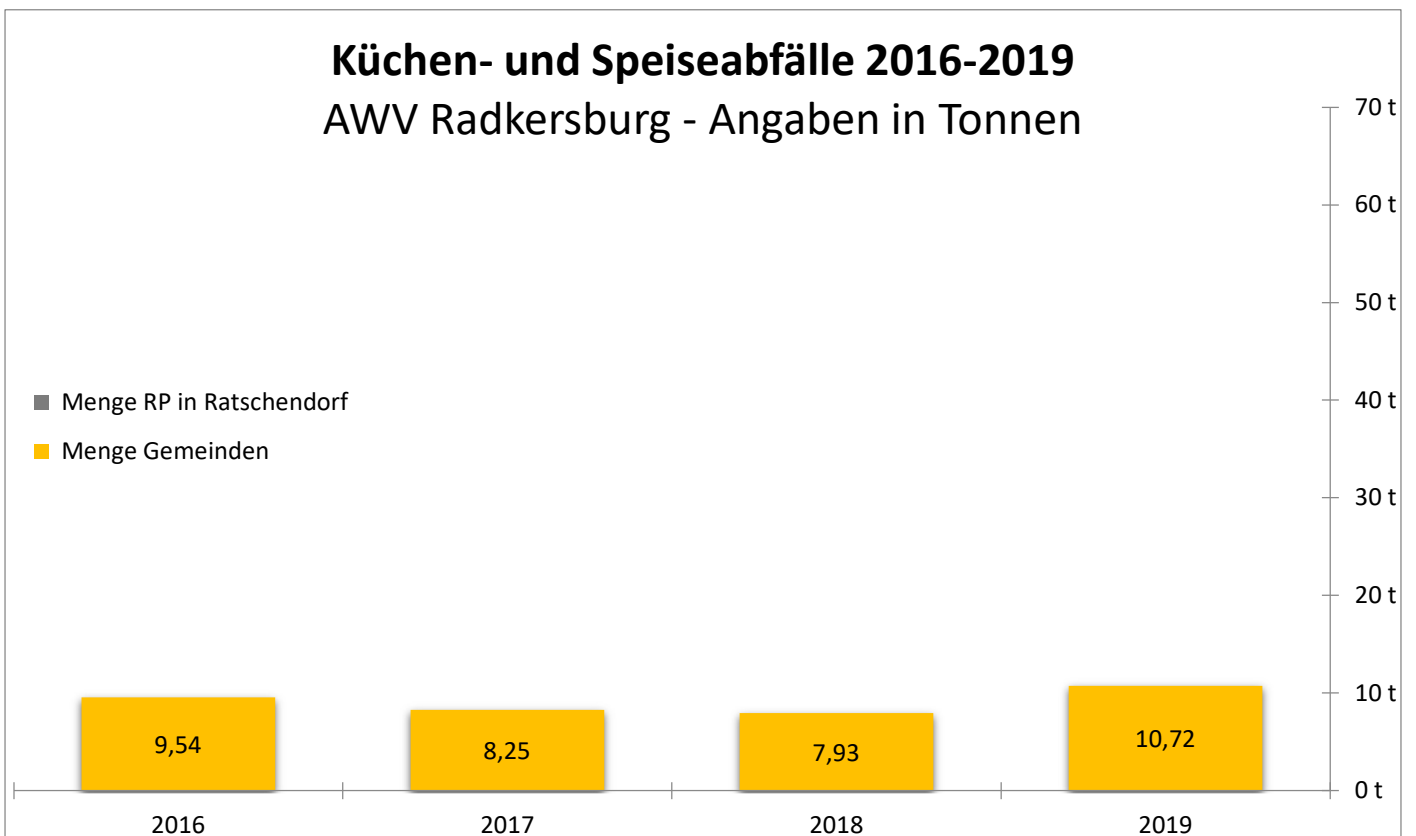
AWV Radkersburg - Angaben in Tonnen



Datenquelle: AWV Radkersburg, Ratschendorf 267, 8483 Deutsch Goritz

Küchen- und Speiseabfälle 2016-2019

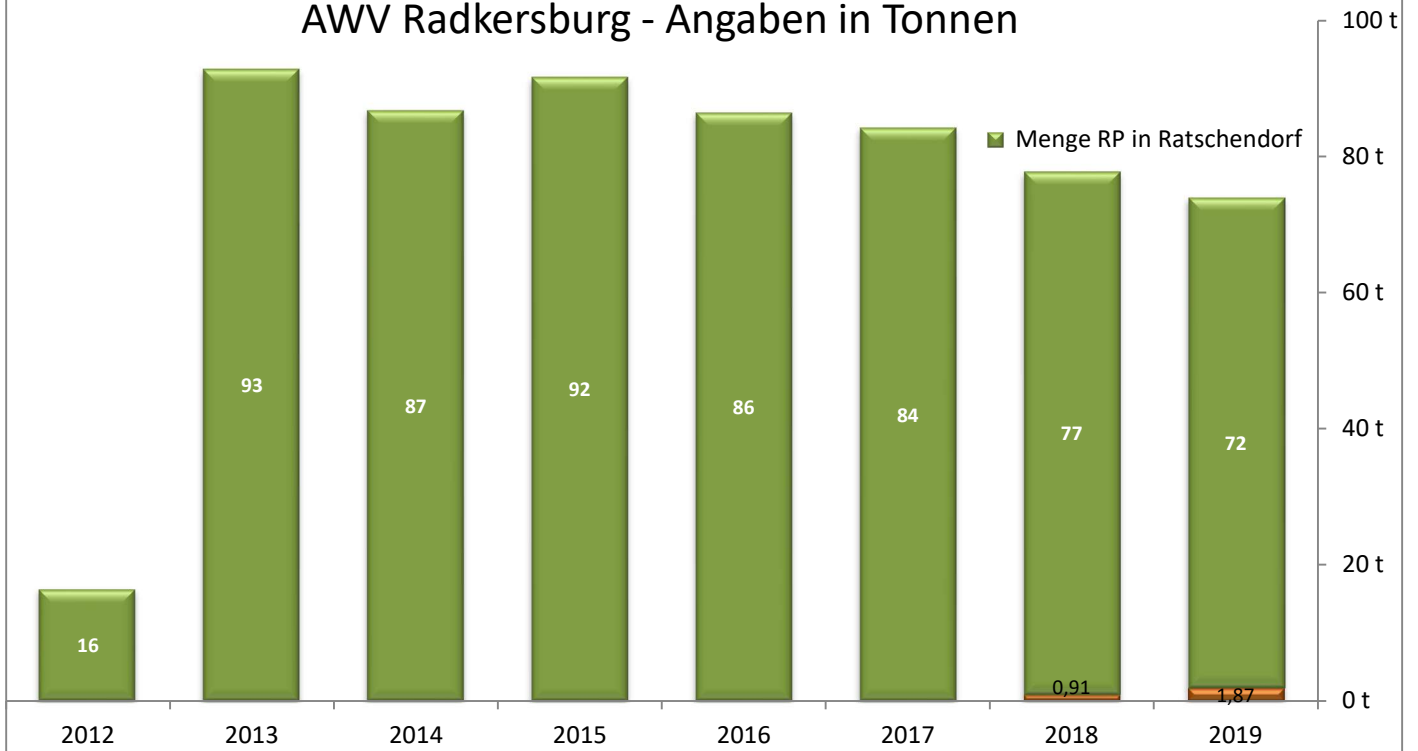
AWV Radkersburg - Angaben in Tonnen



Datenquelle: AWV Radkersburg, Ratschendorf 267, 8483 Deutsch Goritz

Ausgehärtete Kunststoffe aus dem Sperrmüll 2012 - 2019

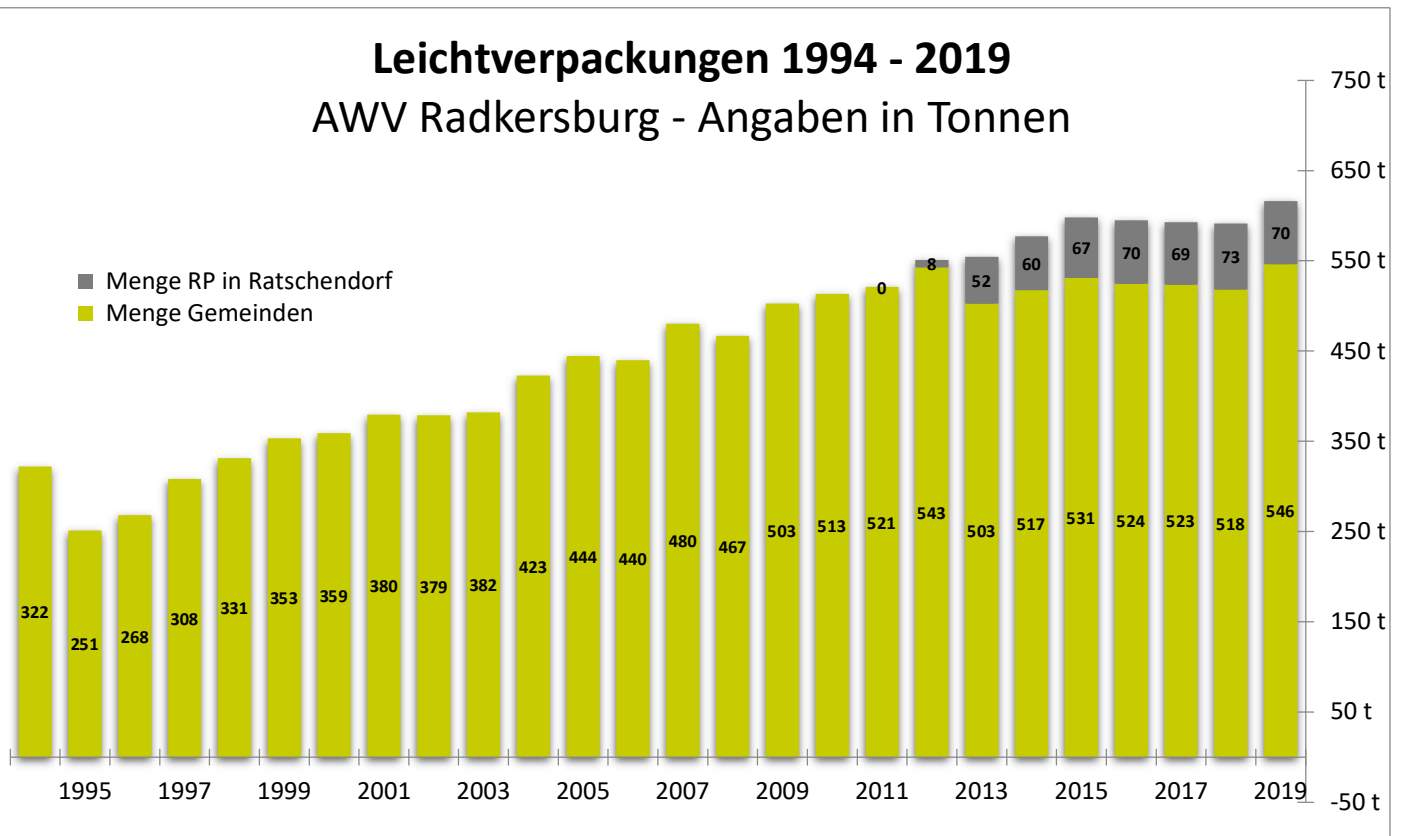
AWV Radkersburg - Angaben in Tonnen



Datenquelle: AWV Radkersburg, Ratschendorf 267, 8483 Deutsch Goritz

Leichtverpackungen 1994 - 2019

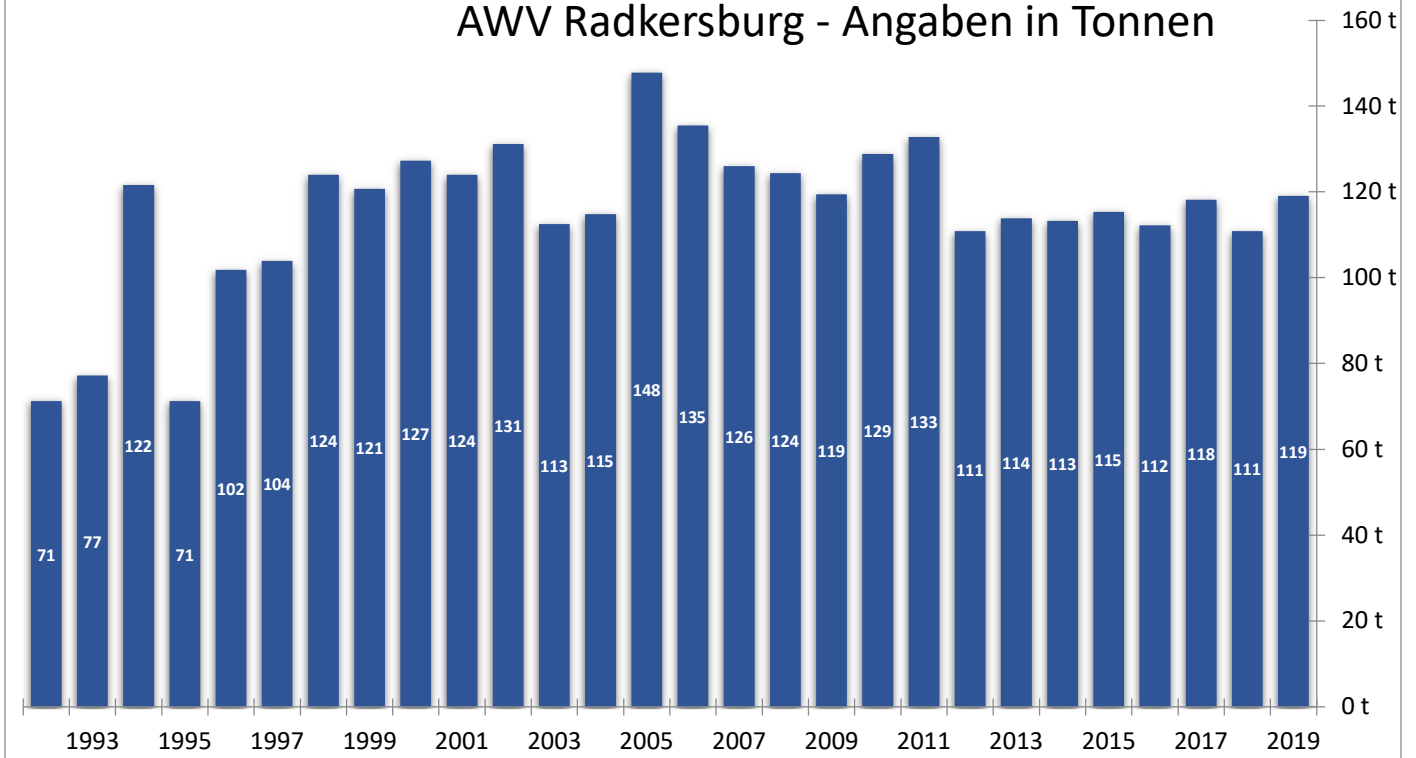
AWV Radkersburg - Angaben in Tonnen



Datenquelle: AWV Radkersburg, Ratschendorf 267, 8483 Deutsch Goritz

Metallverpackungen 1992 - 2019

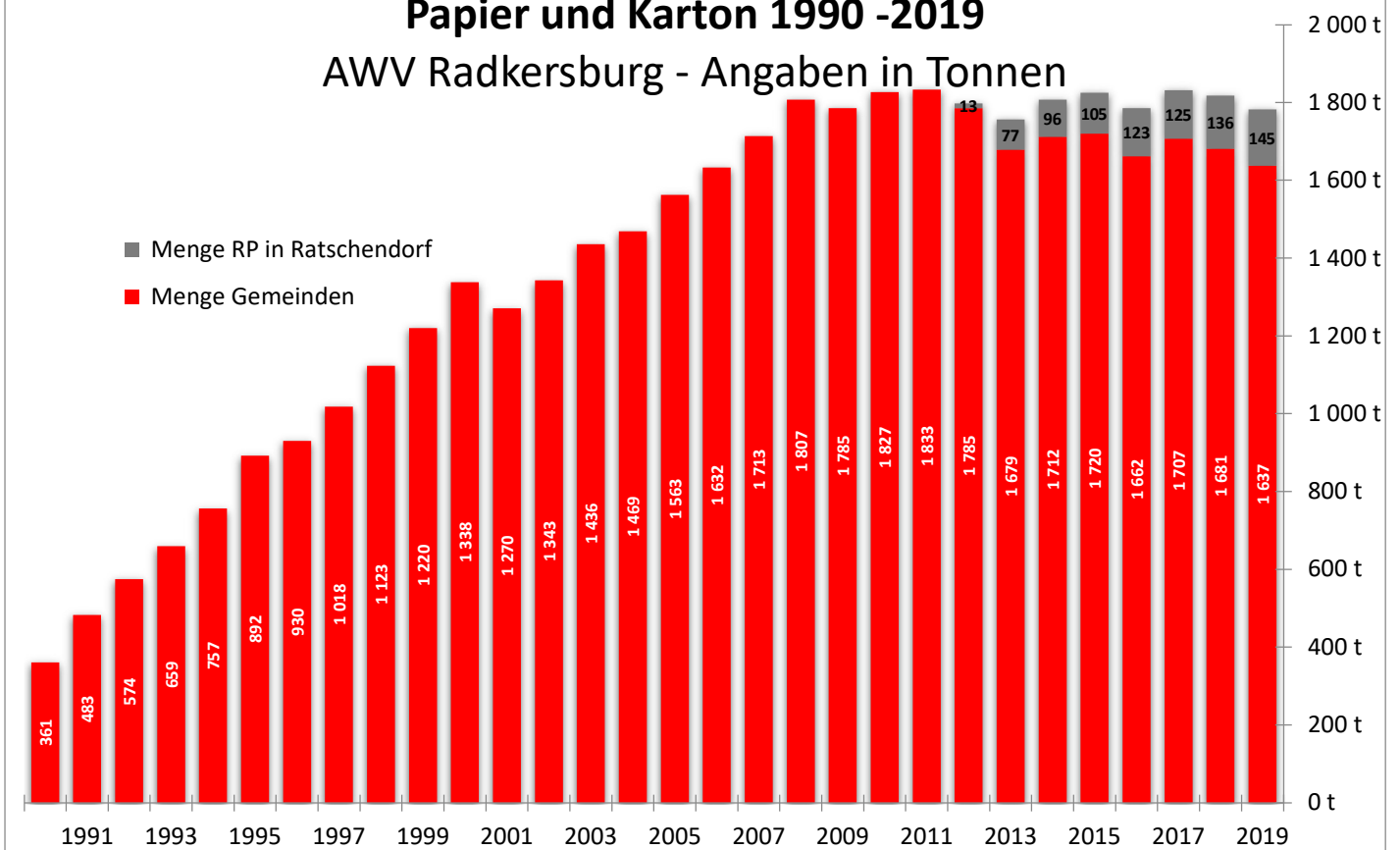
AWV Radkersburg - Angaben in Tonnen



Datenquelle: AWV Radkersburg, Ratschendorf 267, 8483 Deutsch Goritz

Papier und Karton 1990 -2019

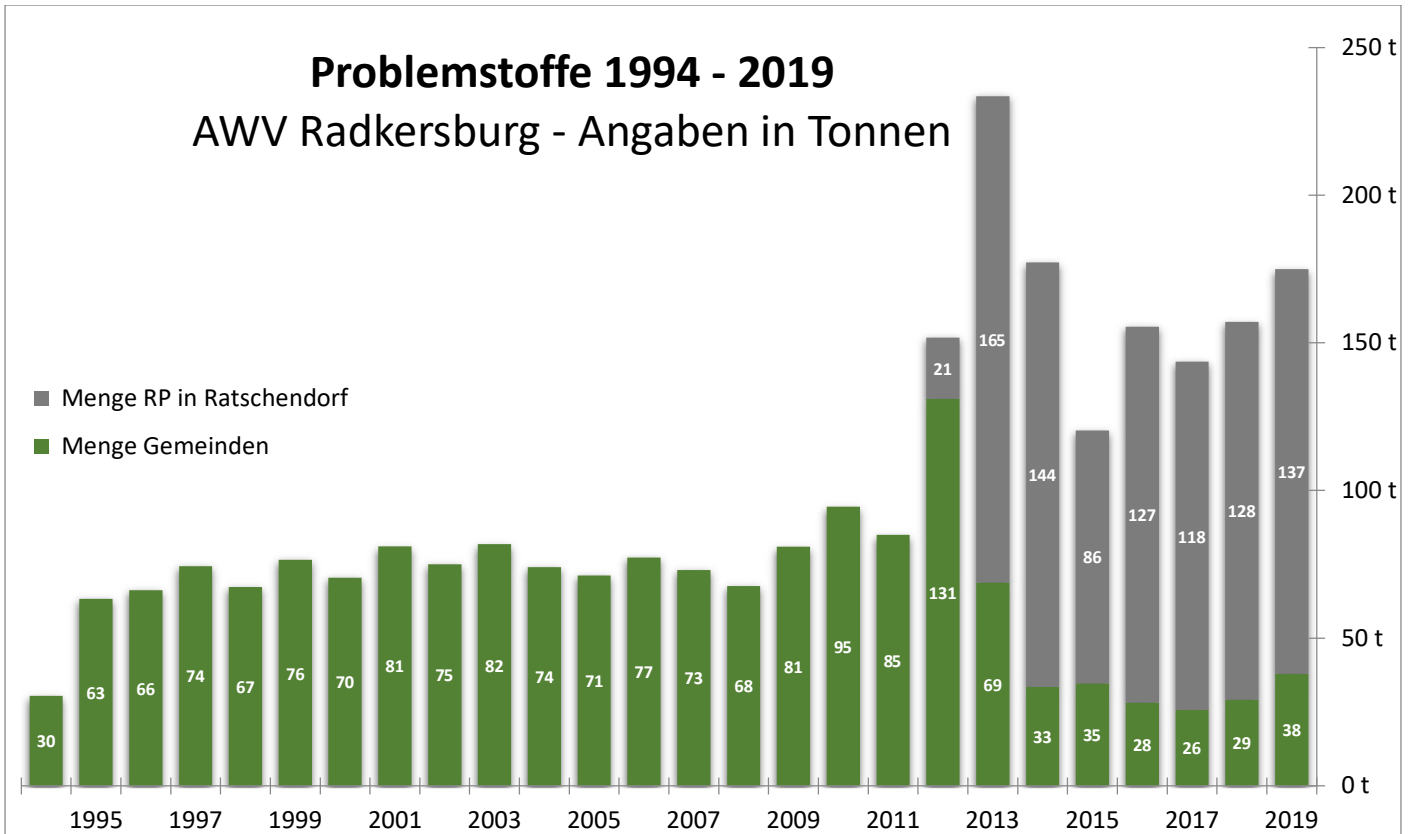
AWV Radkersburg - Angaben in Tonnen



Datenquelle: AWV Radkersburg, Ratschendorf 267, 8483 Deutsch Goritz

Problemstoffe 1994 - 2019

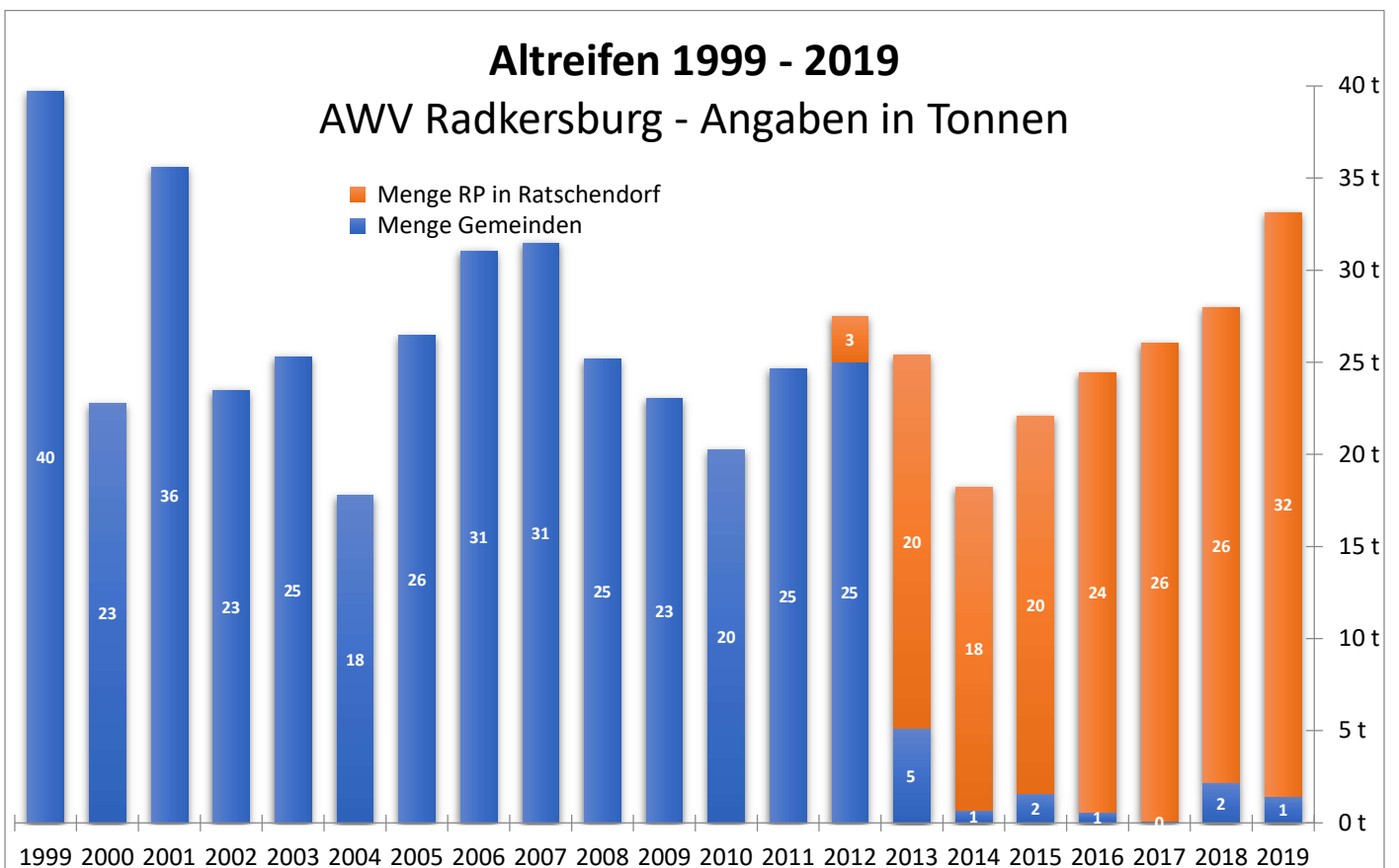
AWV Radkersburg - Angaben in Tonnen



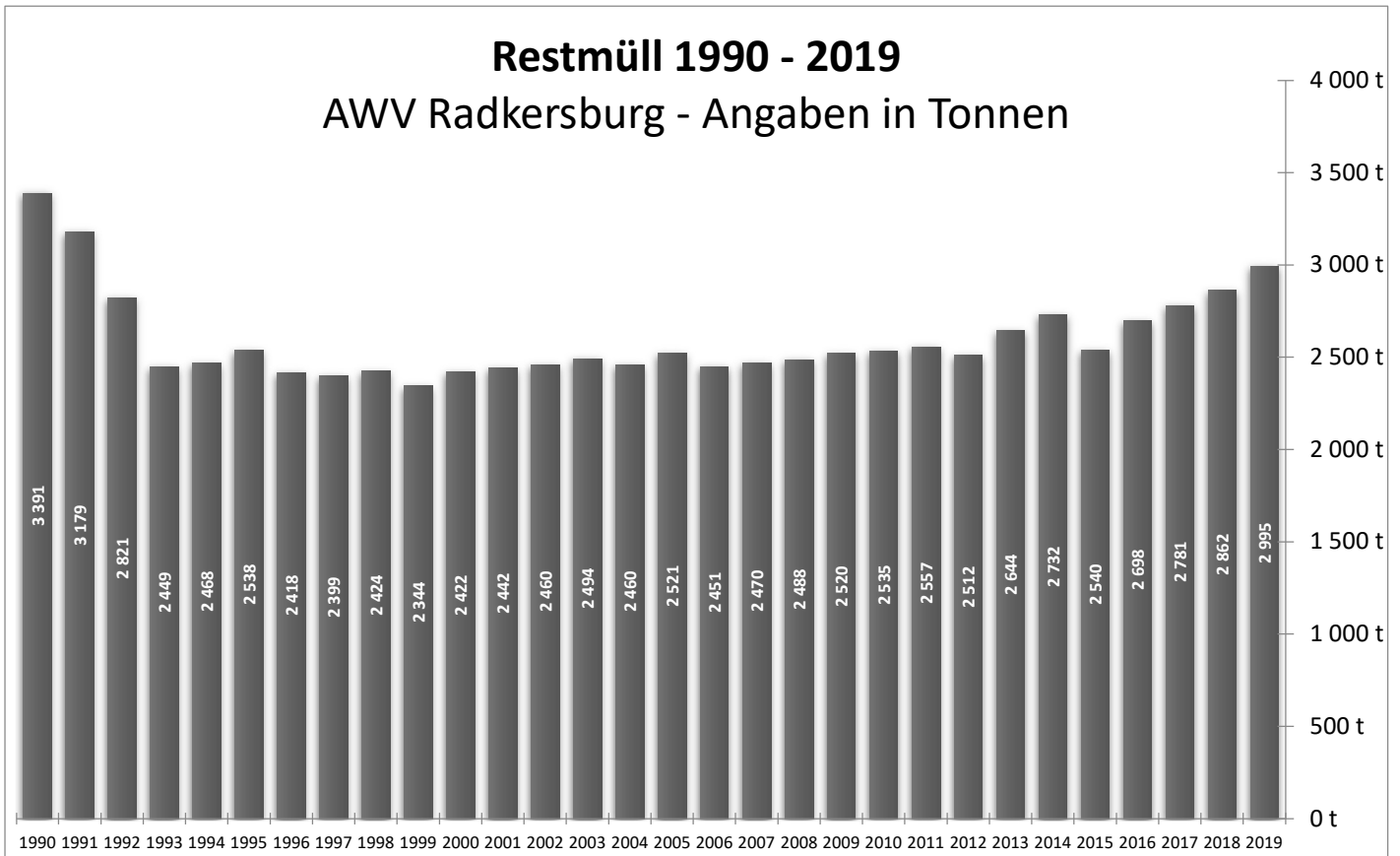
Datenquelle: AWV Radkersburg, Ratschendorf 267, 8483 Deutsch Goritz

Altreifen 1999 - 2019

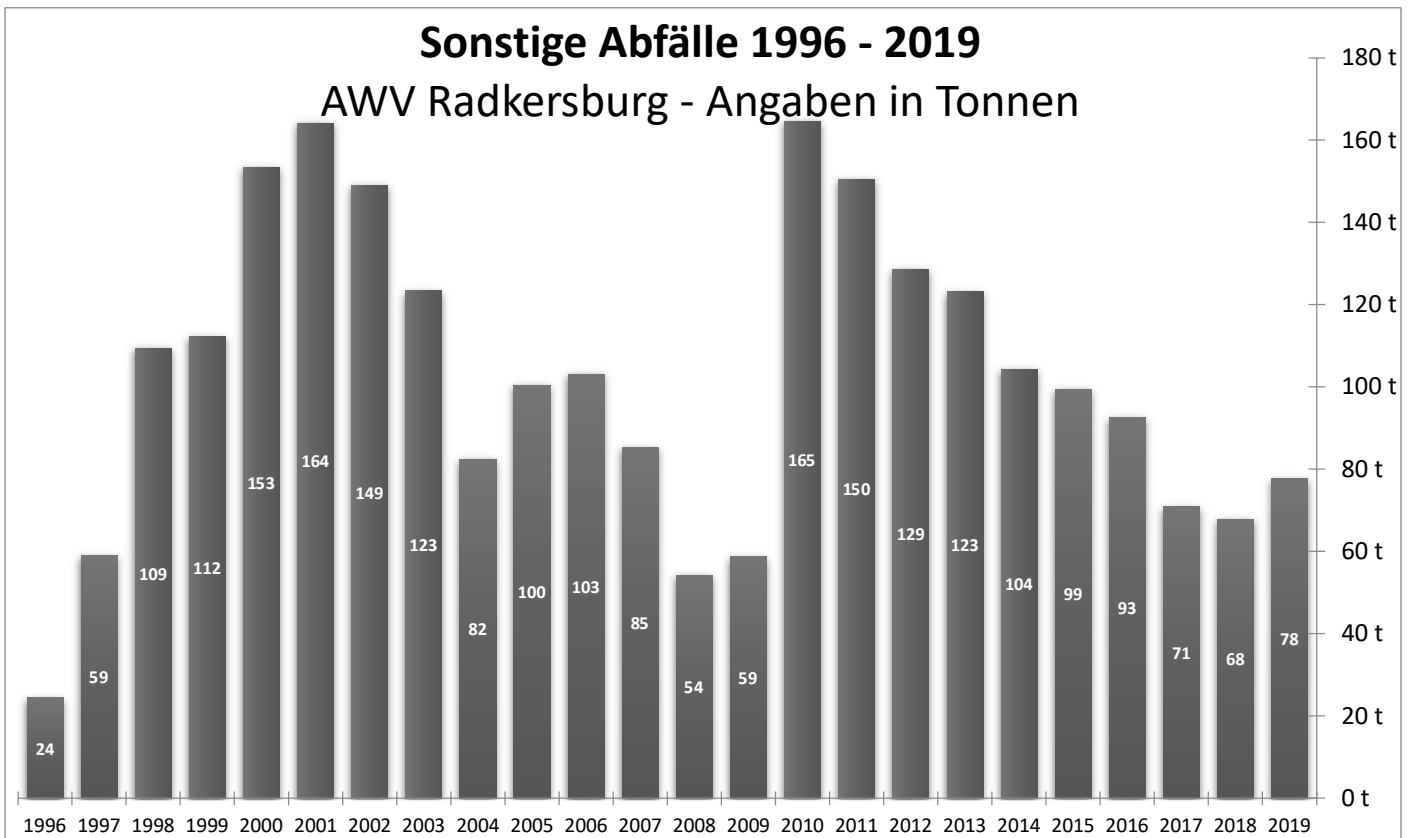
AWV Radkersburg - Angaben in Tonnen



Datenquelle: AWV Radkersburg, Ratschendorf 267, 8483 Deutsch Goritz



Datenquelle: AWV Radkersburg, Ratschendorf 267, 8483 Deutsch Goritz

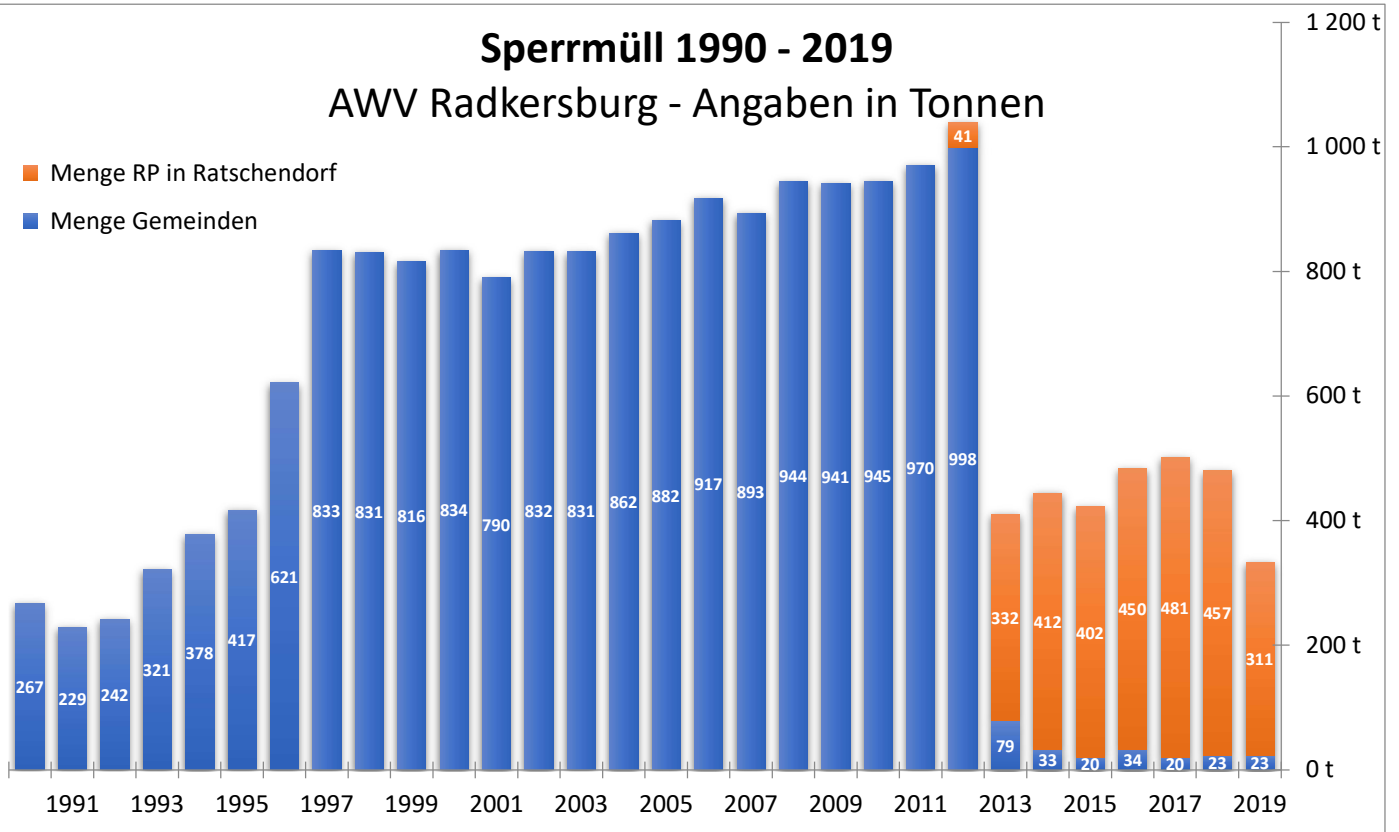


Datenquelle: AWV Radkersburg, Ratschendorf 267, 8483 Deutsch Goritz

Sperrmüll 1990 - 2019

AWV Radkersburg - Angaben in Tonnen

- Menge RP in Ratschendorf
- Menge Gemeinden



Datenquelle: AWV Radkersburg, Ratschendorf 267, 8483 Deutsch Goritz