

Jahresbericht 2004



**Abfallwirtschaftsverband
Feldbach**



Vorwort

„Der Müllberg schrumpft.“ „60 Prozent des Abfalls werden bereits wieder verwertet. In jedem steirischen Haushalt fallen durchschnittlich 1.420 Kilo Abfall an“. So lauteten die Schlagzeilen vom 22. Juni in einer Tageszeitung anlässlich der Enquete „50 Jahre Abfallwirtschaft in der Steiermark“ in Frohnleiten.

Präsentiert wurde von der Fachabteilung 19D eine Erfolgsbilanz der Abfallwirtschaft seit 1955. Von den Anfängen der Gemeindesturzplätze über die Demonstrationen gegen Deponien bis hin zur allgemeinen Akzeptanz dieser als sichere Schadstoffsinken für eine geordnete Ablagerung von Restabfall reichte die Präsentation. Zeitzeugen berichteten lebhaft von der heißen Zeit der Abfallwirtschaft. Filme und Berichte des ORF aus Steiermark heute ließen die alten Zeiten und neue Entwicklungen Revue passieren.

Altlandesrat Pörtl stellte den nachhaltigen Entwicklungen vom Auspuff zum Lenkrad ein sehr gutes Zeugnis aus und scherzte am Schluss: „Wählbar bin ich nimmer, aber mia san holt so guat“. Umweltlandesrat Seitinger lobte die Fachabteilung, die Abfallwirtschaftsverbände, Entsorger und Gemeinden für die ausgezeichnete Arbeit zum Schutz der Umwelt. Besonders strich er hervor, dass Österreich Weltmeister im Sammeln von Abfällen ist und das Know-how für den Umweltschutz ins Ausland vermarkten soll.

Der Präsident des Gemeindebundes, Bgm. Kröll, wies auf ein verstärktes Bewusstsein für die Eigenverantwortlichkeit des Konsumenten hin.

Prof. Vogel von der Wirtschaftsuniversität Wien lobte die Initiative „G´scheit feiern“ und mahnte den begleitenden Umweltschutz für den enormen chinesischen und indischen Markt mit 1,3 Milliarden bzw. 1 Milliarde Menschen ein. „Wenn die alle so viele PET-Flaschen haben wie die Österreicher, dann werden die Rohstoffe knapp!“

Das Lob der Wissenschaftler und Politiker sei hiermit an jede einzelne Gemeinde weitergegeben. Die Abfallstatistik 2004 spiegelt somit den Wohlstand und den Umweltschutz in Ihrer Gemeinde wider. Sie ist nicht nur Dokumentation Ihrer Sammlung, sondern auch Bestätigung für Ihren Fleiß. Wir bedanken uns dafür.

Altstoffsammelzentren

Für eine verbesserte Sammlung der Abfälle erfolgte die Eröffnung des ASZ Frutten/Gießelsdorf und die Planung des ASZ der Gemeinde Paldau.

Abfallsammlung

Die weiter zunehmende getrennte Erfassung der Altstoffe ergab wieder eine insgesamt sinkende Menge an zu deponierendem Rest- und Sperrmüll. Vom gesamten Abfallaufkommen im Jahre 2004 mit 18.399,00 Tonnen wurden 12.529 Tonnen (68%) einer Verwertung zugeführt und 5.870,00 Tonnen (32%) mechanisch-biologisch behandelt.

Seit 1.1.2004 wird Rest- u. Sperrmüll aufwändig vor der Deponierung gesplittet, sodass nur mehr ein Drittel davon deponiert wird. Heizwertreiches Material wird thermisch verwertet. Biogenes Material wird kompostiert.

Mehr als die Hälfte der Abfälle werden einer Verwertung zugeführt! Dies ist der Erfolg der getrennten Sammlung in Ihren Gemeinden. Durch die getrennte Holzsammlung, Flachglassammlung und auch durch die weitere Informationsarbeit konnten diese positiven Zahlen erreicht werden. Insgesamt steigen die Sammelmengen bezogen auf 2003 an.

Restmüll: +15,25%

Sperrmüll: +15,69%

Altpapier: +1,38%

Altglas: +4,64%

Metallverpackungen: +8,19%

Leichtfraktion: +5,98%

Altspeiseöl: +1,4%

Problemstoffe: -0,72%

Abfallgebühren

Den Verbandsgemeinden entstanden für Sammlung, Transport, Behandlung, Verwertung und Entsorgung im Jahre 2004 insgesamt Kosten von € 3.218.143,00. Statistisch bedeutet das für jeden Einwohner eine jährliche Müllgebühr von € 47,89 oder für jeden Tag 13 Eurocent.

Wir hoffen, Sie finden für Ihre Gemeinde interessante Daten in der Abfallstatistik und danken für die gute Zusammenarbeit. Wir bitten auch weiterhin um Ihre Unterstützung für nachhaltige Entwicklungen, besonders für das E-Schrottprojekt, das Windelprojekt, die G'scheit feiern Feste und die weiterhin ordentliche Sammlung der Abfälle.

Ihre Umwelt- und Abfallberater

UAB Alfred Derler

UAB Nicole Zweifler

UAB Walter Riedl

Sieglinde Neumeister

Verbandsobmann

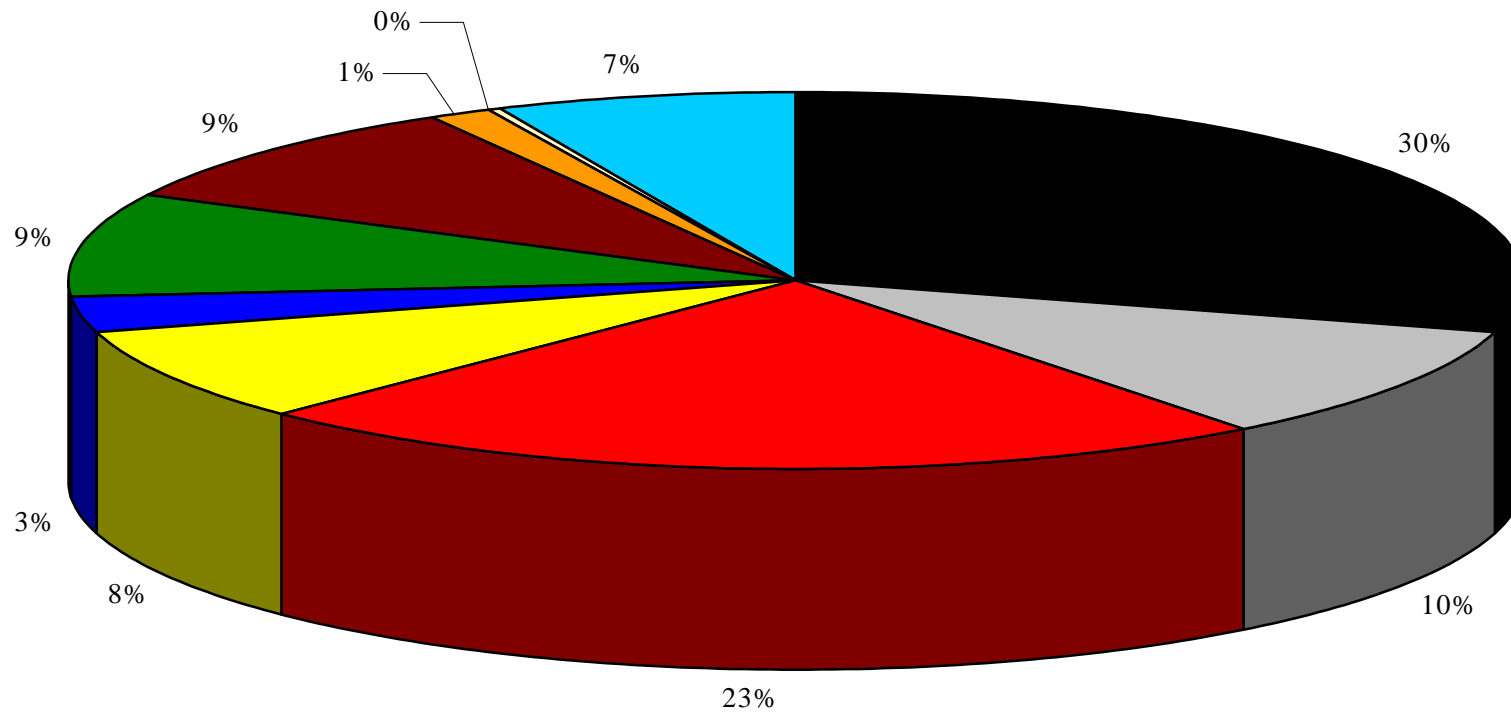
RR Alfred Moser eh.

Diagramme: Alexandra Glatz (Praktikantin)

Übersicht 2004 - Abfallwirtschaftsverband Feldbach

Einwohner lt. VZ 2001:	67.200	Haushalte lt. VZ. 2001:	21.857
Fraktion	Aufkommen (t/a)	spez. Aufkommen kg/ EW.a	Anteil in (%)
Restmüll	4.368	65,00	24,58
Sperrmüll	1.516	22,55	8,53
Altpapier	3.417	50,85	19,23
ARGEV-Leichtverp.	1.184	17,62	6,66
ARGEV-Metallverp.	470	6,99	2,64
Altglas	1.317	19,60	7,41
Bioabfall	1.328	19,76	7,47
Problemstoffe	235	3,50	1,32
E-Schrott	54	0,80	0,30
Eisenschrott	982	14,61	5,53
Alttextilien	50	0,74	0,28
Altspeiseöl	73	1,09	0,41
Straßenkehrriecht	2.780	41,37	15,64
Gesamt mengen	17.773	264,47	100,00
Entsorgungs maßnahmen	Kosten in Euro/a	spez. Kosten Euro/EW.a	Anteil in (%)
Sammlung	1.525.470	22,70	47,40
Behandlung	907.761	13,51	28,21
Sonstiges	785.023	11,68	24,39
Gesamtkosten	3.218.254	47,89	100,00

Abfallwirtschaftsverband Mengenaufeilung 2004



■ Restmüll (4.367,80t)	■ Sperrmüll (1.515,60t)	■ Altpapier (3.416,90t)	■ Leichtfraktion (1.184,08t)
■ Altmetall (469,77t)	■ Altglas (1.317,10t)	■ Bioabfall (1.348,30t)	■ Problemstoffe (207,60t)
■ E-Schrott (53,70t)	■ Eisen-schrott (994,80t)		

Rest- u. Sperrmüllmengen 2004

Gemeinde	Einwoh.	Restm. 04	kg/EW	Sperr. 04	kg/EW	Gesamt 04	kg/EW
Auersbach	871	49,91	57,30	16,36	18,78	66,27	76,08
Aug - Radisch	308	11,28	36,62	4,26	13,83	15,54	50,45
Bad Gleichenberg	2163	116,91	54,05	12,24	5,66	129,15	59,71
Bair. Kölldorf	971	20,44	21,05	35,42	36,48	55,86	57,53
Baumgarten b. Gnas	641	26,81	41,83	8,86	13,82	35,67	55,65
Breitenfeld a.d.R.	815	51,78	63,53	18,86	23,14	70,64	86,67
Edelsbach	1371	89,32	65,15	22,52	16,43	111,84	81,58
Edelstauden	414	27,82	67,20	11,67	28,19	39,49	95,39
Eichkögl	1226	66,24	54,03	34,79	28,38	101,03	82,41
Fehring	3168	284,63	89,85	52,03	16,42	336,66	106,27
Feldbach	4681	516,33	110,30	91,90	19,63	608,23	129,94
Fladnitz	739	61,05	82,61	24,99	33,82	86,04	116,43
Frannach	525	27,82	52,99	6,98	13,30	34,80	66,29
Frutten/Gießelsdorf	681	43,25	63,51	9,83	14,43	53,08	77,94
Glojach	238	9,17	38,53	8,17	34,33	17,34	72,86
Gnas	1877	178,13	94,90	25,93	13,81	204,06	108,72
Gniebing/Weißenb.	2054	125,98	61,33	48,80	23,76	174,78	85,09
Gossendorf	950	64,30	67,68	18,43	19,40	82,73	87,08
Grabersdorf	373	25,78	69,12	5,15	13,81	30,93	82,92
Hatzendorf	1864	109,78	58,89	21,77	11,68	131,55	70,57
Hohenbrugg/Weinb.	1087	73,64	67,75	37,46	34,46	111,10	102,21
Jagerberg	1764	85,42	48,42	25,52	14,47	110,94	62,89
Johnsdorf/Brunn	750	60,33	80,44	27,07	36,09	87,40	116,53
Kapfenstein	1691	101,64	60,11	19,50	11,53	121,14	71,64
Kirchbach	1651	138,93	84,15	56,99	34,52	195,92	118,67
Kirchberg a.d.R.	1892	129,00	68,18	150,84	79,73	279,84	147,91
Kohlberg	554	28,42	51,30	7,65	13,81	36,07	65,11
Kornberg	1160	49,08	42,31	21,75	18,75	70,83	61,06
Krusdorf	394	25,81	65,51	19,62	49,80	45,43	115,30
Leitersdorf	575	46,52	80,90	22,62	39,34	69,14	120,24
Lödersdorf	678	27,54	40,62	33,96	50,09	61,50	90,71
Maierdorf	562	26,01	46,28	7,77	13,83	33,78	60,11
Merkendorf	1163	69,68	59,91	6,34	5,45	76,02	65,37
Mitterlabill	447	29,90	66,89	16,00	35,79	45,90	102,68
Mühldorf	2905	255,73	88,03	76,61	26,37	332,34	114,40
Oberdorf a. H.	759	37,58	49,51	14,10	18,58	51,68	68,09
Oberstorcha	580	36,12	62,28	12,33	21,26	48,45	83,53
Paldau	2081	70,20	33,73	73,62	35,38	143,82	69,11
Perlsdorf	369	17,41	47,18	5,10	13,82	22,51	61,00
Pertlstein	796	23,70	29,77	23,92	30,05	47,62	59,82
Petersdorf II	843	44,84	53,19	16,92	20,07	61,76	73,26
Pirching a.d.Tr.	1440	71,50	49,65	40,59	28,19	112,09	77,84
Poppendorf	700	23,10	33,00	9,67	13,81	32,77	46,81
Raabau	558	38,75	69,44	7,56	13,55	46,31	82,99
Raning	813	47,74	58,72	11,23	13,81	58,97	72,53
Riegersburg	2562	137,21	53,56	78,80	30,76	216,01	84,31
St. Anna a. A.	1883	132,00	70,10	34,84	18,50	166,84	88,60
St. Stefan i.R.	3836	190,07	49,55	49,62	12,94	239,69	62,48
Schwarzau	650	27,74	42,68	13,92	21,42	41,66	64,09
Stainz b. Str.	1013	63,91	63,09	15,66	15,46	79,57	78,55
Studenzen	681	54,78	80,44	18,23	26,77	73,01	107,21
Trautmannsdorf	877	55,85	63,68	14,08	16,05	69,93	79,74
Unterauersbach	499	23,73	47,56	6,89	13,81	30,62	61,36
Unterlamm	1313	119,47	90,99	16,06	12,23	135,53	103,22
Zerlach	1744	97,74	56,04	43,80	25,11	141,54	81,16
Summe Gesamt:	67.200	4.367,82	65,00	1.515,60	22,55	5.883,42	87,55

Altpapiermengen 2004

<i>Gemeinde</i>	<i>Einwohner</i>	<i>Gesamt 2004</i>	<i>kg/EW</i>
Auersbach	871	38,60	44,32
Aug-Radisch	308	9,34	30,32
Bad Gleichenberg	2.163	134,57	62,21
Bairisch-Kölldorf	971	46,73	48,13
Baumgarten b. Gnas	641	17,22	26,86
Breitenfeld	815	39,67	48,67
Edelsbach	1.371	77,60	56,60
Edelstauden	414	24,11	58,24
Eichkögl	1.226	46,78	38,16
Fehring	3.169	216,53	68,33
Feldbach	4.680	446,87	95,49
Fladnitz	739	35,41	47,92
Frannach	525	31,44	59,89
Frutten-Gießelsdorf	681	21,24	31,19
Glojach	238	11,88	49,92
Gnas	1.877	109,80	58,50
Gniebing-Weißenbach	2.054	146,38	71,27
Gossendorf	950	41,98	44,19
Grabersdorf	373	10,50	28,15
Hatzendorf	1.864	63,68	34,16
Hohenbrugg-Weinberg	1.087	39,90	36,71
Jagerberg	1.764	55,97	31,73
Johnsdorf-Brunn	750	37,25	49,67
Kapfenstein	1.691	64,49	38,14
Kirchbach	1.651	112,80	68,32
Kirchberg/Raab	1.892	94,41	49,90
Kohlberg	554	18,87	34,06
Kornberg	1.160	40,86	35,22
Krusdorf	394	16,10	40,86
Leitersdorf	575	29,63	51,53
Lödersdorf	678	25,62	37,79
Maierdorf	562	20,65	36,74
Merkendorf	1.163	36,42	31,32
Mitterlabill	447	22,41	50,13
Mühldorf	2.905	170,93	58,84
Oberdorf a. H.	759	29,04	38,26
Oberstorcha	580	17,70	30,52
Paldau	2.081	91,76	44,09
Perlsdorf	369	12,42	33,66
Pertlstein	796	33,52	42,11
Petersdorf II	843	35,42	42,02
Pirching a. T.	1.440	65,57	45,53
Poppendorf	700	25,01	35,73
Raabau	558	29,33	52,56
Raning	813	26,83	33,00
Riegersburg	2.562	118,13	46,11
St.Anna a. A.	1.883	84,72	44,99
St.Stefan i. R.	3.836	205,94	53,69
Schwarzau	650	19,55	30,08
Stainz b. Straden	1.013	46,41	45,81
Studenzen	681	32,10	47,14
Trautmannsdorf	877	45,21	51,55
Unterauersbach	499	16,32	32,71
Unterlamm	1.313	46,68	35,55
Zerlach	1.744	78,55	45,04
Gesamtsumme	67.200	3.416,85	50,85

ARGEV-Leichtfraktion und Metallsammlung 2004

Gemeinde	Einwohner	Leichtfraktion	kg/EW.a	Metall	kg/EW.a
		Gesamt 2004		Gesamt 2004	
Auersbach	871	20,69	23,75	5,79	6,65
Aug-Radisch	308	3,00	9,74	1,85	6,01
Bad Gleichenberg	2.163	68,06	31,47	18,33	8,47
Bairisch Kölldorf	971	21,04	21,67	4,97	5,12
Baumgarten b. Gnas	641	8,33	13,00	3,84	5,99
Breitenfeld	815	14,51	17,80	5,41	6,64
Edelsbach	1.371	18,53	13,52	9,69	7,07
Edelstauden	414	8,16	19,71	2,14	5,17
Eichkögl	1.226	22,44	18,30	5,93	4,84
Fehring	3.169	64,85	20,46	21,21	6,69
Feldbach	4.680	126,59	27,05	34,62	7,40
Fladnitz	739	15,17	20,53	4,91	6,64
Frannach	525	9,74	18,55	2,68	5,10
Frutten-Gießelsdorf	681	9,82	14,42	3,48	5,11
Glojach	238	2,33	9,79	1,21	5,08
Gnas	1.877	35,59	18,96	25,19	13,42
Gniebing-Weißbach	2.054	36,52	17,78	17,86	8,70
Gossendorf	950	15,69	16,52	6,76	7,12
Grabersdorf	373	3,57	9,57	2,24	6,01
Hatzendorf	1.864	24,38	13,08	12,48	6,70
Hohenbrugg-Weinberg	1.087	13,96	12,84	7,27	6,69
Jagerberg	1.764	26,33	14,93	14,22	8,06
Johnsdorf-Brunn	750	17,51	23,35	5,33	7,11
Kapfenstein	1.691	26,12	15,45	14,40	8,52
Kirchbach i. Stmk.	1.651	30,92	18,73	8,44	5,11
Kirchberg/Raab	1.892	31,42	16,61	16,45	8,69
Kohlberg	554	7,58	13,68	3,32	5,99
Kornberg	1.160	19,37	16,70	8,54	7,36
Krusdorf	394	7,17	18,20	2,01	5,10
Leitersdorf	575	10,05	17,48	4,09	7,11
Lödersdorf	678	10,45	15,41	4,82	7,11
Maierdorf	562	8,05	14,32	3,37	6,00
Merkendorf	1.163	19,59	16,84	5,95	5,12
Mitterlabill	447	5,47	12,24	2,28	5,10
Mühldorf	2.905	40,15	13,82	21,47	7,39
Oberdorf a. H.	759	14,94	19,68	5,05	6,65
Oberstorcha	580	9,62	16,59	4,08	7,03
Paldau	2.081	27,94	13,43	14,64	7,04
Perlsdorf	369	2,90	7,86	2,22	6,02
Pertstein	796	18,83	23,66	5,67	7,12
Petersdorf II	843	10,68	12,67	5,63	6,68
Pirching a. Tr.	1.440	22,65	15,73	7,35	5,10
Poppendorf	700	16,46	23,51	4,18	5,97
Raabau	558	9,23	16,54	4,11	7,37
Raning	813	8,74	10,75	4,90	6,03
Riegersburg	2.562	36,65	14,31	16,95	6,62
St. Anna a. A.	1.883	25,40	6,62	3,32	1,76
St. Stefan i. R.	3.836	54,72	14,26	9,71	2,53
Schwarzau	650	10,79	5,73	30,91	47,55
Stainz b. Straden	1.013	15,48	15,28	5,19	5,12
Studenzen	681	11,32	16,62	4,53	6,65
Trautmannsdorf	877	23,50	26,80	7,44	8,48
Unterauersbach	499	8,69	17,41	3,01	6,03
Unterlamm	1.313	24,33	18,53	6,78	5,16
Zerlach	1.744	28,06	16,09	11,55	6,62
Gesamt mengen	67.200	1.184,08	17,62	469,77	6,99

Altglasmenge 2004

<i>Gemeinde</i>	<i>Einwohner</i>	<i>Menge WG</i>	<i>Menge BG</i>	<i>Gesamt</i>	<i>kg/EW</i>
Auersbach	871	7,91	8,60	16,51	18,96
Aug-Radisch	308	2,97	3,16	6,13	19,89
Bad Gleichenberg	2.163	22,22	24,40	46,62	21,55
Bairisch-Kölldorf	971	8,05	11,53	19,58	20,16
Baumgarten b. Gnas	641	5,26	5,56	10,80	16,85
Breitenfeld	815	11,23	11,11	22,40	27,48
Edelsbach	1.371	9,18	8,42	17,59	12,83
Edelstauden	414	2,91	2,65	5,56	13,42
Eichkögl	1.226	10,11	10,58	20,69	16,88
Fehring	3.169	29,32	30,53	59,85	18,89
Feldbach	4.680	85,48	85,75	171,23	36,59
Fladnitz	739	5,34	4,60	9,94	13,45
Frannach	525	7,13	4,75	11,88	22,62
Frutten-Gießelsdorf	681	7,74	11,02	18,76	27,55
Glojach	238	3,21	2,05	5,27	22,12
Gnas	1.877	22,37	23,64	46,02	24,52
Gniebing-Weißebach	2.054	35,27	34,70	69,97	34,06
Gossendorf	950	8,82	12,45	21,27	22,39
Grabersdorf	373	4,55	4,81	9,37	25,11
Hatzendorf	1.864	13,57	14,57	28,14	15,10
Hohenbrugg-Weinberg	1.087	7,22	6,10	13,32	12,25
Jagerberg	1.764	18,55	19,70	38,25	21,69
Johnsdorf-Brunn	750	5,81	6,21	12,02	16,02
Kapfenstein	1.691	13,00	12,89	25,89	15,31
Kirchbach	1.651	7,88	7,15	15,03	9,10
Kirchberg/Raab	1.892	4,98	4,48	9,46	5,00
Kohlberg	554	4,24	4,48	8,71	15,73
Kornberg	1.160	2,65	6,40	9,05	7,80
Krusdorf	394	5,01	5,24	10,25	26,01
Leitersdorf	575	2,88	3,04	5,92	10,29
Lödersdorf	678	4,96	5,02	9,98	14,71
Maierdorf	562	7,46	6,77	14,23	25,32
Merkendorf	1.163	12,10	12,74	24,84	21,36
Mitterlabill	447	5,49	5,75	11,24	25,14
Mühldorf	2.905	35,52	37,59	73,11	25,17
Oberdorf a. H.	759	6,93	6,52	13,45	17,72
Oberstorcha	580	5,94	3,87	9,81	16,92
Paldau	2.081	13,99	14,13	28,12	13,51
Perlsdorf	369	4,27	4,51	8,77	23,78
Pertlstein	796	6,80	6,74	13,54	17,01
Petersdorf II	843	13,53	12,24	25,76	30,56
Pirching a. T.	1.440	7,90	6,17	14,07	9,77
Poppendorf	700	6,83	7,22	14,05	20,07
Raabau	558	3,20	3,30	6,50	11,64
Raning	813	7,03	7,43	14,45	17,77
Riegersburg	2.562	30,27	31,25	61,52	24,01
St. Anna a. A.	1.883	11,11	16,22	27,33	14,51
St. Stefan i. R.	3.836	38,76	40,87	79,62	20,76
Schwarzau	650	5,35	2,95	8,30	12,77
Stainz b. Straden	1.013	6,19	9,36	15,54	15,34
Studenzen	681	3,91	3,73	7,64	11,22
Trautmannsdorf	877	9,25	8,76	18,01	20,54
Unterauersbach	499	5,76	6,09	11,84	23,74
Unterlamm	1.313	7,76	8,21	15,97	12,16
Zerlach	1.744	11,76	12,20	23,96	13,74
Gesamtsumme	67.200	646,87	670,19	1.317,10	19,60

Problemstoffe 2004

Gemeinde	Altöl t	Altmedikamente t	Lampen t	Kleinbatterien t	Autobatterien t	PS t	Summe
Auersbach	1,19	0,02	0,00	0,11	1,53	1,21	4,06
Aug - Radisch	0,18	0,01	0,00	0,01	0,14	0,35	0,69
Bad Gleichenberg	1,10	0,27	0,21	0,45	1,39	7,22	10,64
Bair. Kölldorf	0,00	0,04	0,02	0,16	0,26	2,16	2,64
Baumgarten b. Gnas	0,38	0,03	0,00	0,03	0,30	0,73	1,47
Breitenfeld a.d.R.	0,07	0,07	0,00	0,24	0,51	0,78	1,67
Edelsbach	1,36	0,03	0,00	0,44	1,24	2,30	5,36
Edelstauden	0,26	0,02	0,00	0,03	0,22	0,69	1,22
Eichkögl	1,70	0,08	0,01	0,09	1,90	2,52	6,30
Fehring	2,46	0,85	0,00	0,24	0,00	7,54	11,10
Feldbach	1,60	0,84	0,08	0,04	0,69	4,15	7,40
Fladnitz	0,89	0,04	0,03	0,08	1,20	0,97	3,20
Frannach	0,36	0,03	0,00	0,04	0,06	0,86	1,35
Frutten/Gießelsdorf							
Glojach	0,30	0,01	0,00	0,03	0,19	0,14	0,66
Gnas	1,11	0,09	0,01	0,08	0,88	2,14	4,31
Gniebing/Weißb.	3,31	0,12	0,02	0,21	0,00	4,33	7,99
Gossendorf	0,63	0,04	0,01	0,09	0,00	1,04	1,81
Grabersdorf	0,22	0,02	0,01	0,02	0,18	0,43	0,88
Hatzendorf	0,69	0,03	0,00	1,28	0,00	0,58	2,58
Hohenbrugg/Weinb.	0,55	0,06	0,01	0,15	0,97	2,10	3,83
Jagerberg	0,66	0,06	0,01	0,12	1,02	0,92	2,78
Johnsdorf/Brunn	0,72	0,02	0,00	0,00	0,99	0,60	2,34
Kapfenstein	0,90	0,06	0,01	0,31	0,79	1,96	4,03
Kirchbach	0,69	0,08	0,00	0,14	0,00	2,03	2,94
Kirchberg a.d.R.	0,74	0,09	0,00	0,37	0,73	0,22	2,15
Kohlberg	0,33	0,03	0,01	0,23	0,26	0,63	1,49
Kornberg	0,74	0,07	0,01	0,78	0,00	2,26	3,85
Krusdorf	0,46	0,03	0,01	0,06	1,03	1,07	2,66
Leitersdorf	0,20	0,10	0,01	0,01	0,08	0,51	0,91
Lödersdorf	0,82	0,05	0,01	0,15	0,95	1,68	3,66
Maierdorf	0,33	0,03	0,01	0,02	0,26	0,64	1,29
Merkendorf	0,00	0,03	0,01	0,06	0,67	0,42	1,19
Mitterlabill	0,68	0,01	0,01	0,05	0,48	0,74	1,97
Mühldorf	0,99	0,52	0,05	0,03	0,43	2,57	4,59
Oberdorf a. H.	0,00	0,06	0,00	0,07	1,91	0,92	2,96
Oberstorcha	0,20	0,04	0,00	0,18	0,00	1,12	1,54
Paldau	1,41	0,14	0,05	0,14	0,97	3,04	5,75
Perlsdorf	0,22	0,02	0,00	0,02	0,17	0,42	0,85
Pertlstein	0,00	0,03	0,01	0,12	0,83	1,78	2,78
Petersdorf II	0,70	0,06	0,01	0,11	0,00	3,04	3,92
Pirching a.d.Tr.	0,89	0,06	0,00	0,12	0,77	2,41	4,25
Poppendorf	0,41	0,03	0,00	0,03	0,33	0,80	1,60
Raabau	0,24	0,03	0,00	0,08	1,03	1,13	2,50
Raning	0,48	0,04	0,00	0,03	0,38	0,93	1,86
Riegersburg	2,80	0,17	0,00	0,22	1,80	4,82	9,81
St. Anna a. A.	0,91	0,09	0,02	0,18	0,68	3,07	4,96
St. Stefan i.R.	2,65	0,22	0,05	0,67	0,00	4,03	7,62
Schwarzau	0,40	0,07	0,01	0,40	0,75	0,30	1,91
Stainz b. Str.	0,33	0,05	0,02	0,14	0,00	0,89	1,42
Studenzen	0,00	0,00	0,00	0,00	0,00	0,00	0,00
Trautmannsdorf	0,47	0,10	0,25	0,14	0,83	1,46	3,25
Unterauersbach	0,29	0,02	0,00	0,02	0,23	0,57	1,13
Unterlamm	1,12	0,10	0,02	0,18	0,69	2,19	4,29
Zerlach	0,91	0,12	0,02	0,20	1,71	2,34	5,30
Gesamtsumme:	41,05	5,33	0,99	9,17	32,38	93,75	182,67

Altspeisefette 2004

Gemeinde	Einwohner	Tonnen	kg/EW
Auersbach	871	1,50	1,72
Aug - Radisch	308	0,18	0,57
Bad Gleichenberg	2163	9,81	4,54
Bair. Kölldorf	971	0,00	0,00
Baumgarten b. Gnas	641	0,37	0,57
Breitenfeld a.d.R.	815	0,43	0,53
Edelsbach	1371	1,56	1,14
Edelstauden	414	0,24	0,58
Eichkögl	1226	0,43	0,35
Fehring	3168	4,68	1,48
Feldbach	4681	3,10	0,66
Fladnitz	739	0,51	0,70
Frannach	525	0,46	0,87
Frutten/Gießelsdorf	681	0,00	0,00
Glojach	238	0,41	1,74
Gnas	1877	1,07	0,57
Gniebing/Weißbach	2054	3,50	1,70
Gossendorf	950	1,75	1,84
Grabersdorf	373	0,54	1,45
Hatzendorf	1864	1,18	0,63
Hohenbrugg/Weinberg	1087	0,74	0,68
Jagerberg	1764	1,07	0,61
Johnsdorf/Brunn	750	0,99	1,32
Kapfenstein	1691	3,15	1,86
Kirchbach	1651	1,11	0,67
Kirchberg a.d.R.	1892	2,98	1,57
Kohlberg	554	0,32	0,57
Kornberg	1160	1,02	0,88
Krusdorf	393	0,00	0,00
Leitersdorf	575	0,38	0,66
Lödersdorf	678	0,56	0,82
Maierdorf	562	0,32	0,57
Merkendorf	1163	0,76	0,65
Mitterlabill	447	0,20	0,45
Mühldorf	2905	1,92	0,66
Oberdorf a. H.	759	0,96	1,27
Oberstorcha	580	1,15	1,98
Palldau	2081	1,24	0,60
Perlsdorf	369	0,21	0,57
Pertlstein	796	0,00	0,00
Petersdorf II	843	2,40	2,84
Pirching a.d.Tr.	1440	0,84	0,58
Poppendorf	700	0,40	0,57
Raabau	558	0,00	0,00
Raning	813	0,46	0,57
Riegersburg	2561	1,55	0,60
St. Anna a. A.	1883	2,54	1,35
St. Stefan i.R.	3836	4,32	1,13
Schwarzau	650	1,32	2,02
Stainz b. Str.	1013	0,43	0,43
Studenzen	681	2,17	3,19
Trautmannsdorf	877	1,10	1,25
Unterauersbach	499	0,28	0,57
Unterlamm	1313	2,30	1,75
Zerlach	1744	1,76	1,01
Summe Gesamt:	67.198	72,64	1,08

2 Jahre UMSO“FESCHER“

Unser Umwelt und Sozialprojekt besteht nun seit 2 Jahren und es zeigt sich immer mehr wie viele Elektro Altgeräte eigentlich anfallen. So konnten wir im Ersten Jahr 72.000 kg und im Zweiten Jahr 94.000 kg Elektroaltgeräte einer umweltgerechten Verwertung zuführen. Langzeitarbeitslose die beim ökosozialen Betrieb Chamäleon für ein Jahr Arbeit finden, zerlegen die Elektroaltgeräte in verwertbare Fraktionen. So werden Wertstoffe wie Aluminium, Kupfer und Kupferkabel, Eisen und bestückte Leiterplatten ausgebaut und als Recycling Rohstoffe verkauft. Auch gefährliche Abfälle wie Öle, Batterien, Kondensatoren und quecksilberhaltige Bauteile werden ausgebaut und einer speziellen Entsorgung zugeführt.

UMSO“FESCHER“ steht nach 2 Jahren für:

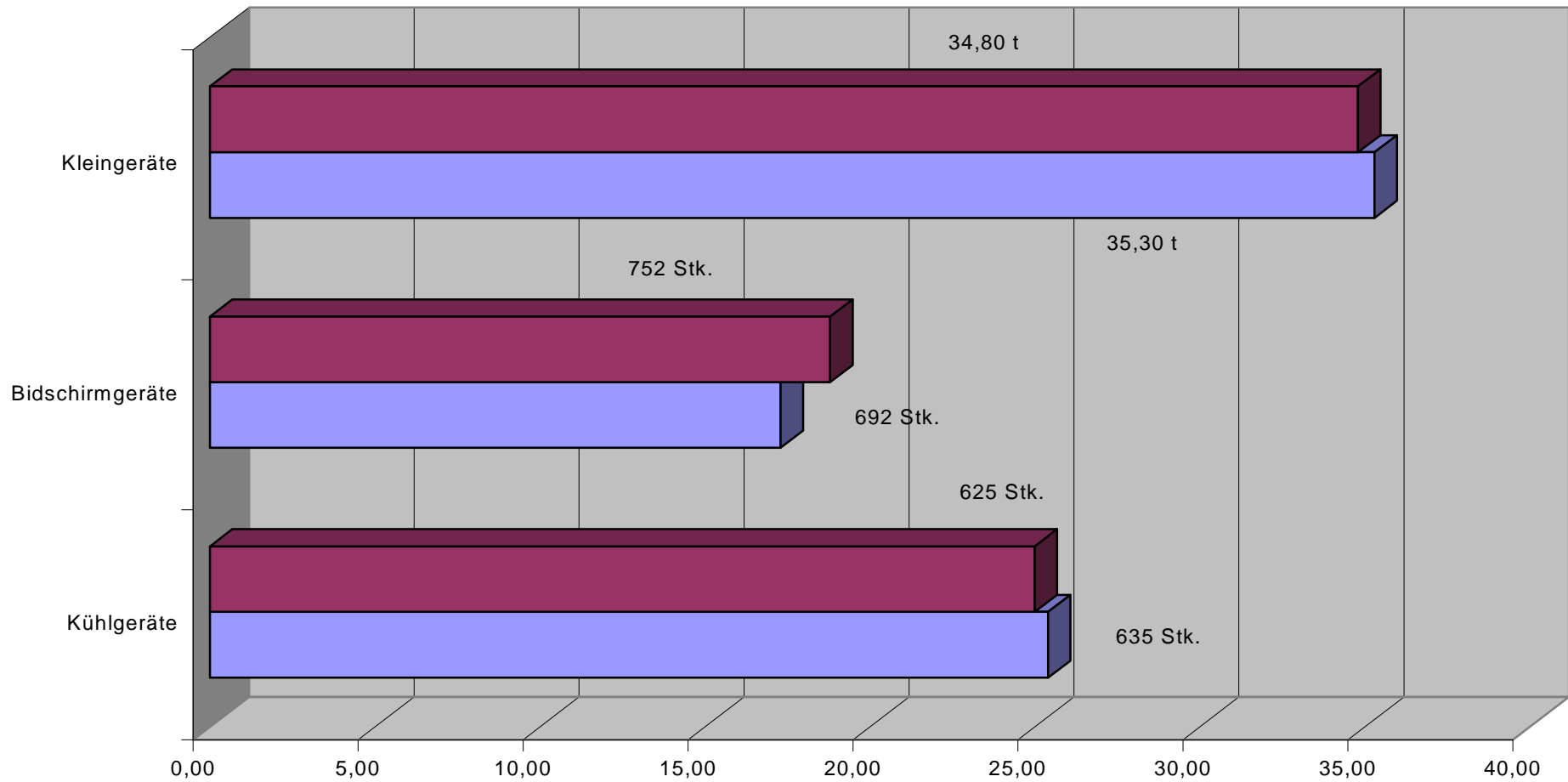

U Mwelt	Umweltschutz wird in die Praxis umgesetzt, den Worten folgen Daten durch konkretes Handeln.
S Ozialprojekt	Langzeitarbeitslose finden wieder eine sinnvolle Beschäftigung die der Wirtschaft und der Umwelt zu Gute kommt.
F eldbach	Die Wertschöpfung bleibt in der Region, im Bezirk anfallende Abfälle werden vor Ort aufbereitet und einer Verwertung zugeführt.
E lektro(nik)	Elektrogeräte beinhalten eine Reihe von Wertstoffen, diese werden ausgebaut und als neue Rohstoffe wieder eingesetzt.
S CHrott	Aus Schrott werden Rohstoffe gewonnen und entlasten die Müllgebühren.
E ntsorgung	Die gefährlichen Abfälle werden ausgebaut und einer umweltgerechten Entsorgung zugeführt.
R eparatur	Durch die Reparatur wird Abfall vermieden.

Mit der EAG Verordnung die mit 13. August 2005 in Kraft tritt, wird sich für die Sammlung und Verwertung der Elektro-Altgeräte nicht viel ändern. Die Kosten für die Sammlung und Verwertung werden beim Einkauf mitbezahlt und nicht mehr über die Müllgebühr der Gemeinde. Es bleibt zu hoffen, dass die eingehobenen Entsorgungs- und Verwertungsbeiträge, im Sinne der Umwelt und der sozial Schwächeren gerecht eingesetzt werden und für eine umweltgerechte Aufarbeitung der EAG Verwendung finden.

E-Schrottmengen 2004

Gemeinden	EW	Kleingeräte kg	Bildschirmgeräte Stk.	Kühlgeräte Stk.
Auersbach	871	576,00	12	17
Aug-Radisch	308	135,50	2	0
Bad Gleichenberg	2.163	1.409,00	33	24
Bairisch Kölldorf	971	0,00	0	0
Baumgarten b. Gnas	641	283,65	11	1
Breitenfeld	815	264,00	5	2
Edelsbach	1.371	1.074,00	6	14
Edelstauden	414	259,45	3	7
Eichkögl	1.226	741,00	4	0
Fehring	3.168	1.296,50	33	29
Feldbach	4.681	1.231,65	29	39
Fladnitz	739	614,00	9	25
Frannach	525	512,00	6	0
Frutten-Gießelsdorf	681	279,00	4	0
Glojach	238	295,00	15	0
Gnas	1.877	835,58	34	2
Gniebing-Weißenbach	2.054	2.460,00	23	30
Gossendorf	950	85,00	4	9
Grabersdorf	373	165,03	2	0
Hatzendorf	1.864	846,50	22	28
Hohenbrugg-Weinberg	1.087	260,00	4	9
Jagerberg	1.764	719,50	27	21
Johnsdorf-Brunn	750	179,00	9	10
Kapfenstein	1.691	750,00	10	0
Kirchbach	1.651	1.352,00	22	35
Kirchberg	1.892	747,00	9	30
Kohlberg	554	245,12	8	0
Kornberg	1.160	160,00	8	10
Krusdorf	393	134,00	3	0
Leitersdorf	575	534,82	6	5
Lödersdorf	678	833,00	4	15
Maierdorf	562	248,67	8	0
Merkendorf	1.163	254,00	8	12
Mitterlabill	447	195,00	8	7
Mühdorf	2.905	883,52	25	25
Oberdorf a. H.	759	0,00	9	14
Oberstorcha	580	160,00	13	20
Paldau	2.081	334,00	6	17
Perlsdorf	369	163,28	2	0
Pertlstein	796	463,02	0	9
Petersdorf II	843	458,00	2	10
Pirching a. Tr.	1.440	902,46	11	22
Poppendorf	700	379,76	15	1
Raabau	558	0,00	0	0
Raning	813	339,76	16	1
Riegersburg	2.561	751,00	19	35
St. Anna a. A.	1.883	1.002,00	29	28
St. Stefan i. R.	3.836	2.429,00	51	63
Schwarzau	650	1.172,00	23	7
Stainz b. Straden	1.013	495,00	17	18
Studenzen	681	540,00	9	10
Trautmannsdorf	877	1.646,00	10	25
Unterauersbach	499	220,79	4	0
Unterlamm	1.313	512,50	20	17
Zerlach	1.744	1.327,00	46	31
Gesamt mengen	67.198	34.154,06	718	734

E-Schrott Gesamtmengen des Abfallwirtschaftsverbandes von 2003 bis 2004



Windelprojekt

Förderungen der umweltfreundlichen Mehrwegwindeln

Land Steiermark	€ 37,--
AWV Feldbach	€ 37,--
Popolino Geschäfte	€ 37,--

Förderungen:	für Grundpaket	€ 111,--
	für Nachrüstpaket	€55,50



Projektstart im Jahre November 1995

vergebene Windelgutscheine von 1.11.1995 – 31.12.2004 340 Stück
vergebene Windelgutscheine von 1.01.2004 – 31.12.2004 14 Stück

Projektablauf:

Bei Interesse an Mehrwegwindeln melden sich die Eltern im Gemeindeamt oder beim AWV Feldbach. Für den Antrag eines Windelgutscheins benötigen Sie den Mutter-Kind-Pass oder die Geburtsurkunde des Kindes.



Einlösbar ist der Windelgutschein bei den Windelgeschäften:

Firma Riedl in Stefan i. R.
Firma KIKA in Mühldorf
Firma Lutz in Feldbach
Frau Degenhardt in Eichkögl
Firma Skergeth & Skergeth in Feldbach

Vorteile der Mehrwegwindeln:

Kosten sparend
Baby ist breit gewickelt
Abfallvermeidung (pro Baby rd. 1000 kg Restmüll weniger)




Waschtipps:

Stark verschmutzte Windeln vor dem Einweichen mit Gallseife reinigen.
Windeln in Essigwasser oder Sodalösung einweichen
Seifenwaschpulver im Baukastensystem verwenden, aber **keinen** Weichspüler.



Trocknen:

Der Einsatz von Wäschetrockner sollte nach Möglichkeit vermieden werden, da ein hoher Stromverbrauch und Faserverschleiß gegeben ist.



Eine Initiative des Landes Steiermark
 Fachabteilung 19D Abfall und Stoffflusswirtschaft

Das „G´scheid feiern“ – Logo steht für diese Festkultur und zeigt dem Besucher, dass es dem Veranstalter neben dem „Geld verdienen“ noch um mehr geht.

Der Startschuss für „Gscheid feiern“ fiel im Jahr 2002.

Der Abfallwirtschaftsverband Feldbach hat bisher 90 Feste veranstaltet (Projektleiterin Nicole Zweifler).

Im Jahr 2004 wurde ein „g´scheites Frühstück“ in der Marktgemeinde St. Stefan im Rosental veranstaltet.

Die Kriterien von „G´scheid feiern“:



- Abfalltrennung vor und hinter der Schank
- Mehrwegbecher und Mehrweggeschirr
- wenn möglich Gläser
- keine Portionsverpackungen



- Verwendung von Produkten aus der Region
- wenn in der Region nicht vorhanden über Transfair



- umweltfreundliche An- und Abreise



Umwelt- und Abfallberatung in der Schule

In den Volks- und Hauptschulen des Bezirks Feldbach werden bei Bedarf zweistündige Unterrichtseinheiten zum Thema Umwelt und Abfall gestaltet. Die Umwelt- und Abfallberater des AWW Feldbach Nicole Zweifler, Alfred Derler und Walter Riedl unterscheiden zwischen vorsorgendem (Abfallvermeidung) und nachsorgendem (Abfalltrennung) Umweltschutz. Dazu werden mit den Schülern Abfälle genau getrennt und sortiert. Zu jeder Stoffgruppe gibt es wertvolle Sammel- und Verwertungstipps.

Wesentlich für die Abfalltrennung ist das ARA System, das allen mit dem Grünen Punkt (Finanzierungsbeitrag) bekannt gemacht wird.



Im Bild: Schülerinnen der HS 1 Feldbach
Wie können wir den Abfallberg verringern?
Durch richtiges Sammeln! Das ARA System hilft dabei.

Die Abfallvermeidung wird anhand von einfachen Beispielen erklärt. Die Verwendung von Mehrwegsystemen wie Pfandflaschen, waschbaren Windelhöschen, Mehrwegbechern und Akkus anstatt Batterien wird empfohlen. Die Reparatur und eine lange Nutzungsdauer der Geräte (z.B. Handy) trägt ebenfalls zur Abfallvermeidung bei.

Einkäufe werden umweltfreundlicher, wenn auf Produkte mit den Zeichen für Fair Trade, Biozeichen, österreichisches Umweltzeichen, Blauer Engel oder Euro Margarine zurückgegriffen wird (Hinweis: Hauswirtschaft).



Im Bild: Schüler der HS 1 Feldbach
Veranschaulichung ökologischer Rucksack

Der Naturraumverbrauch (ökologischer Rucksack) wird bei Metall u. Papier veranschaulicht. Durch die Sammlung können wertvolle Rohstoffe eingespart werden.



Quiz und Geschenke

Zur Festigung dient der Abfallquiz des AWW Feldbach. Zum Abschluss gibt es für alle Schüler kleine Geschenke von der ARA.

Aktivitäten des AWW im Schuljahr 2004/05

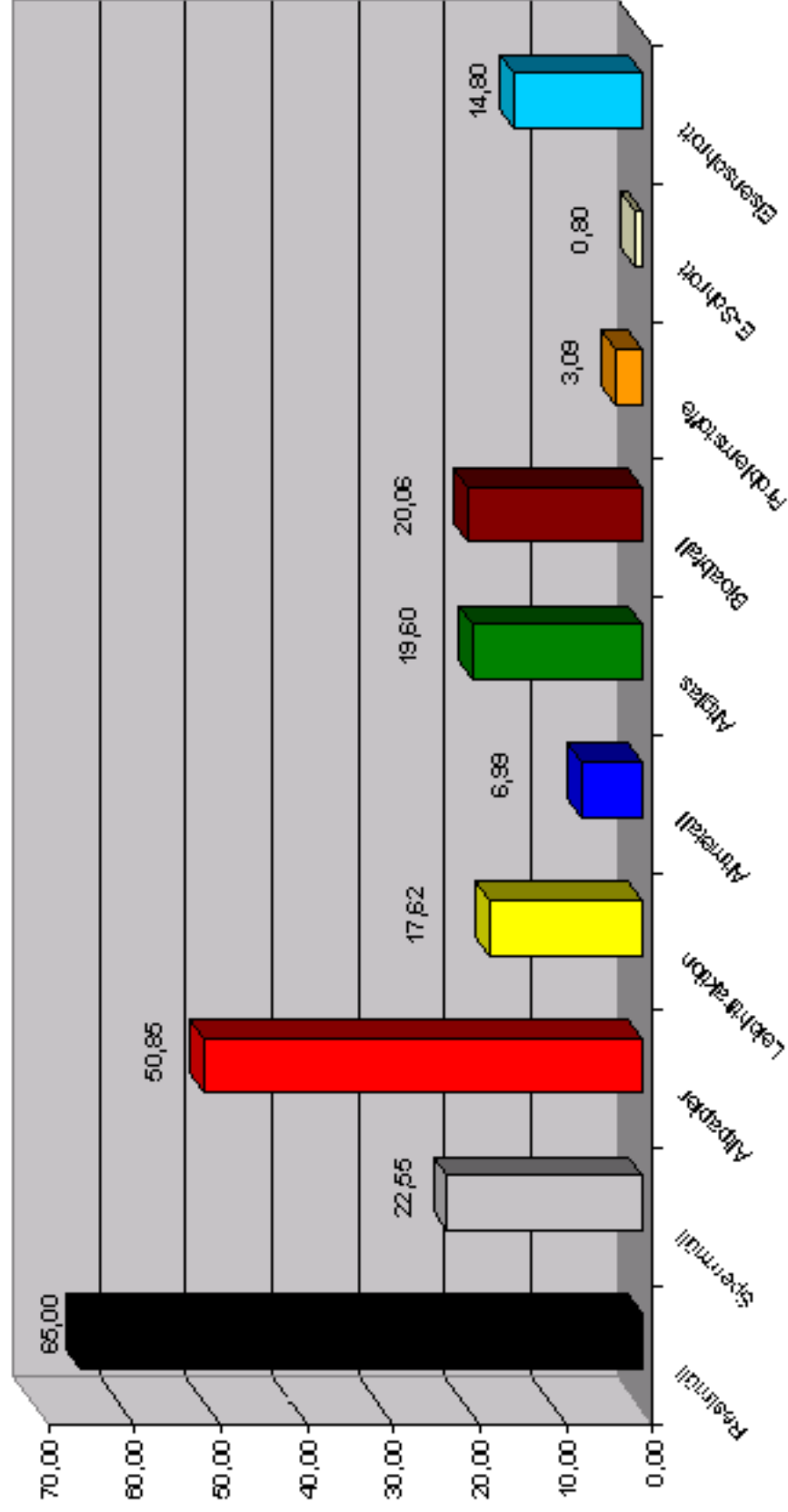
In den 3. und 4. Klassen der Sporthauptschule Feldbach wurden die Themen in Hauswirtschaft mit den Lehrerinnen Franziska Legenstein, Maria Weiler und Roswitha Kurtz in der Zeit von 11.1.2005 bis 17.02.2005 erarbeitet. In der 4b und 4e wurden umweltschonende Reinigungsmittel gemixt.

Schüler der 3c und 3d der HS 2 erarbeiteten das Thema Elektronikschrott in Technischem Werken mit ihrem Lehrer Willibald Kurtz.

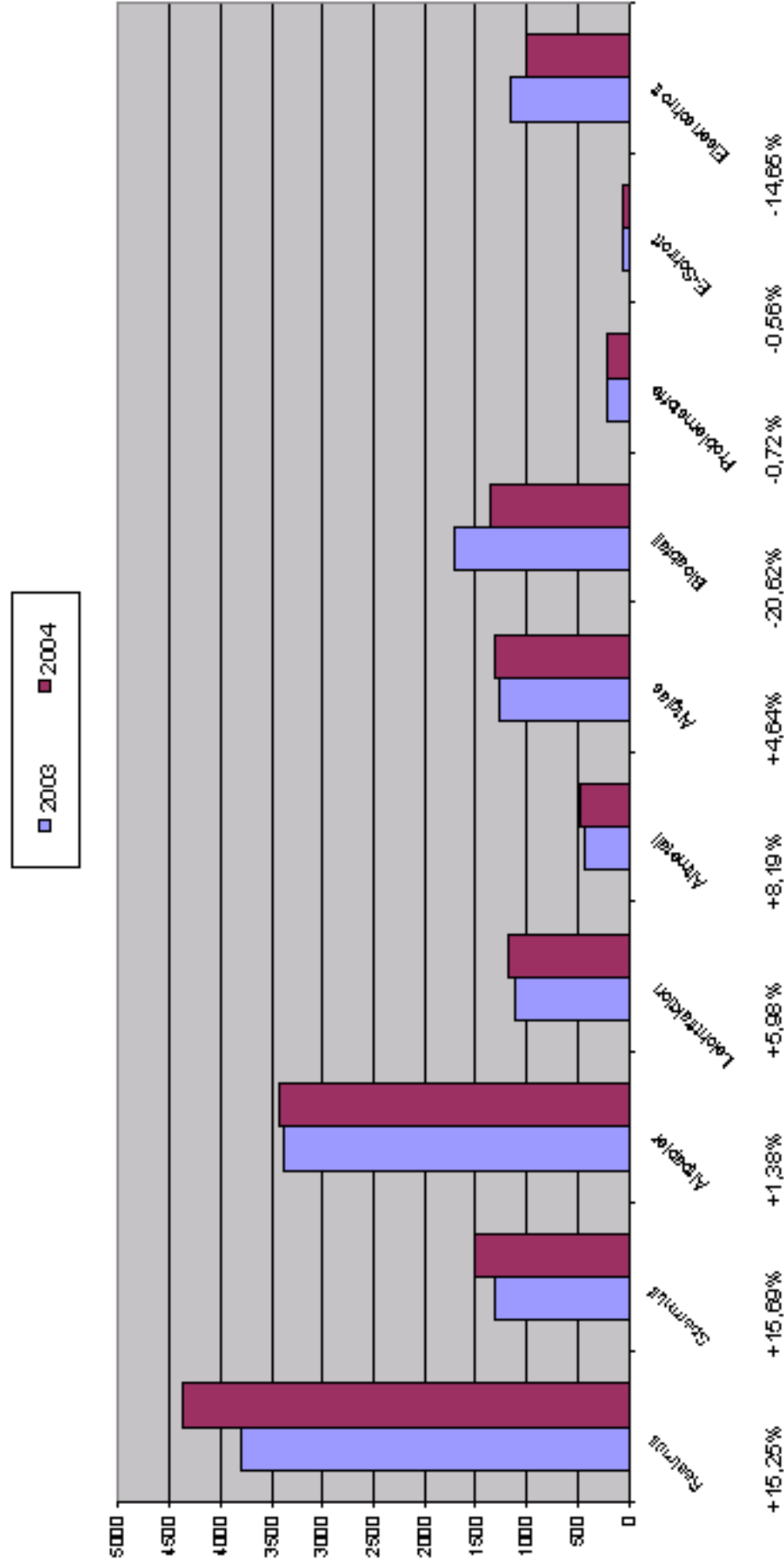
Die HS Bad Gleichenberg ist die erste Schule im Bezirk mit dem Schulumweltzeichen. Dazu gab es in den ersten Klassen in BU Vorträge zum Thema Abfalltrennung bei Frau FL Donik.

Die Schüler beider vierten Klassen der VS Unterlamm trennten Abfälle mit Frau Schober im Altstoffsammelzentrum der Gemeinde. Für die genaue Trennung gab es eine Jause von Bgm. Hammer und GR Lang (Insgesamt 14 Vorträge).

Abfallaufkommen in kg des Abfallwirtschaftsverbandes pro Einwohner im Jahr 2004



Gesamtmenge des Abfallwirtschaftsverbandes in t von 2003 bis 2004



MÜLL UND ABFALL MAL GANZ ANDERS....

