

Fraktion	Aufkommen (in t)	spez. Aufkommen kg/EW	Anteil (in %)
Restmüll	98,90	53,06	27,69
Sperrmüll	42,10	22,59	11,79
Altpapier	90,00	48,28	25,20
ARGEV-Leichtverp.	30,10	16,15	8,43
ARGEV-Metallverp.	11,30	6,06	3,16
Altglas	32,30	17,33	9,04
Bioabfall	7,60	4,08	2,13
Problemstoffe	4,10	2,20	1,15
E-Schrott	8,00	4,29	2,24
Eisenschrott	26,40	14,16	7,39
Alttextilien	4,70	2,52	1,32
Altspeiseöl	1,70	0,91	0,48
<b>Gesamt mengen</b>	<b>357,20</b>	<b>191,63</b>	<b>100,00</b>

Entsorgungs- maßnahmen	Kosten (in Euro)	spez. Kosten Euro/EW	Anteil (in %)
Sammlung	27.608,69	14,81	36,62
Behandlung	22.516,00	12,08	29,86
Sonstiges	25.270,93	13,56	33,52
<b>Gesamtkosten</b>	<b>75.395,62</b>	<b>40,45</b>	<b>100,00</b>

Tabelle 1: Übersicht Gemeinde Hatzendorf

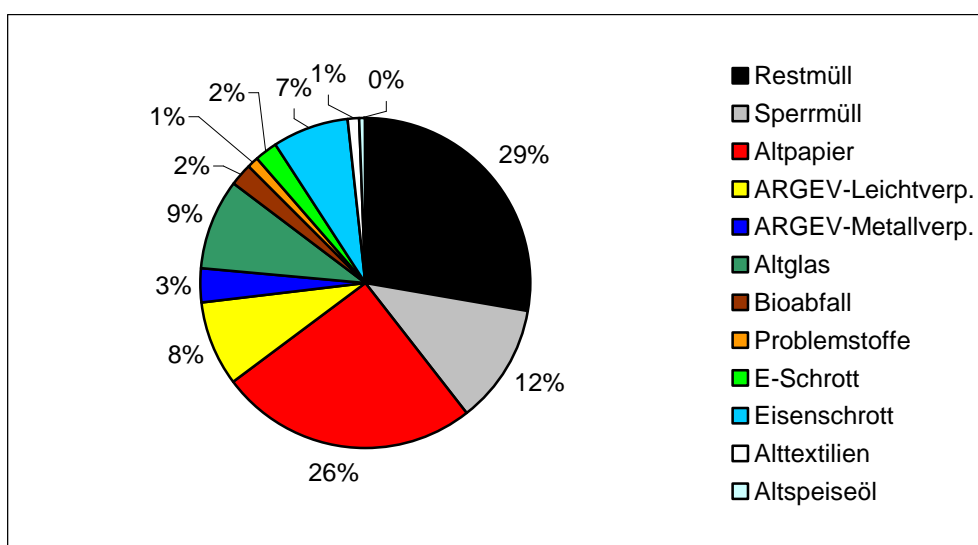


Diagramm 1: Mengenaufteilung Gemeinde Hatzendorf

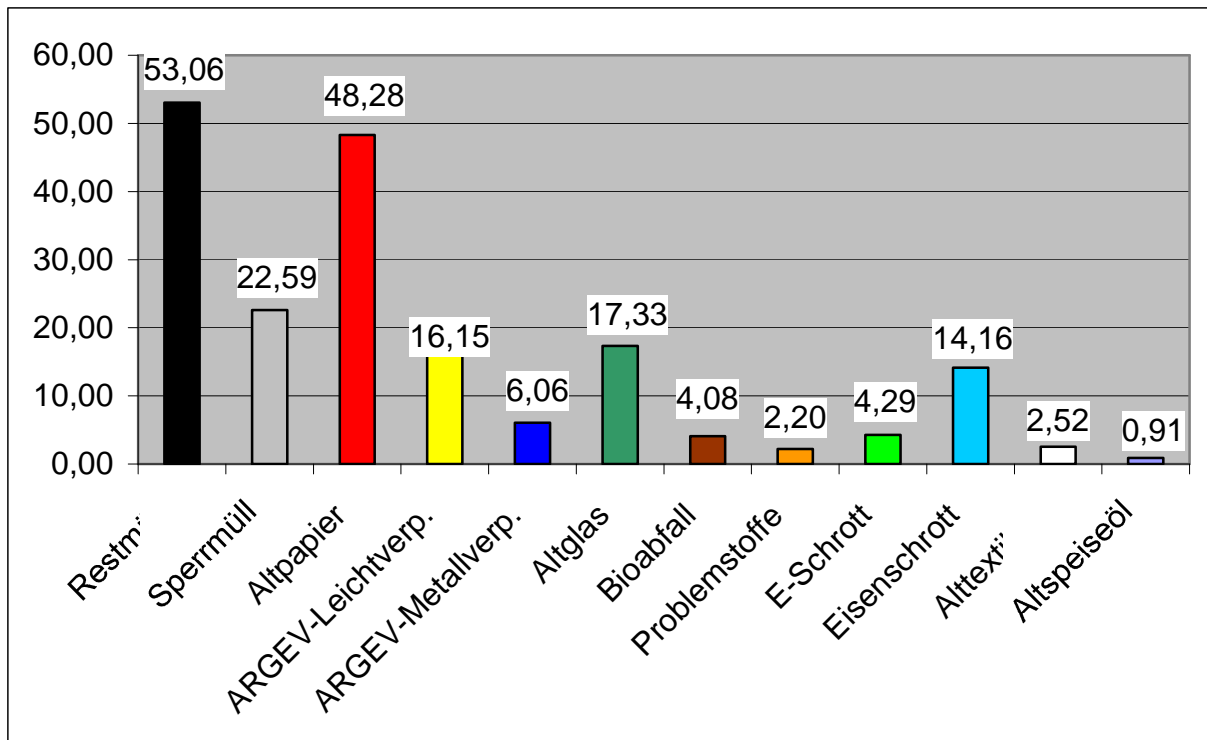


Diagramm 2: Spezifisches Aufkommen (kg /EW)

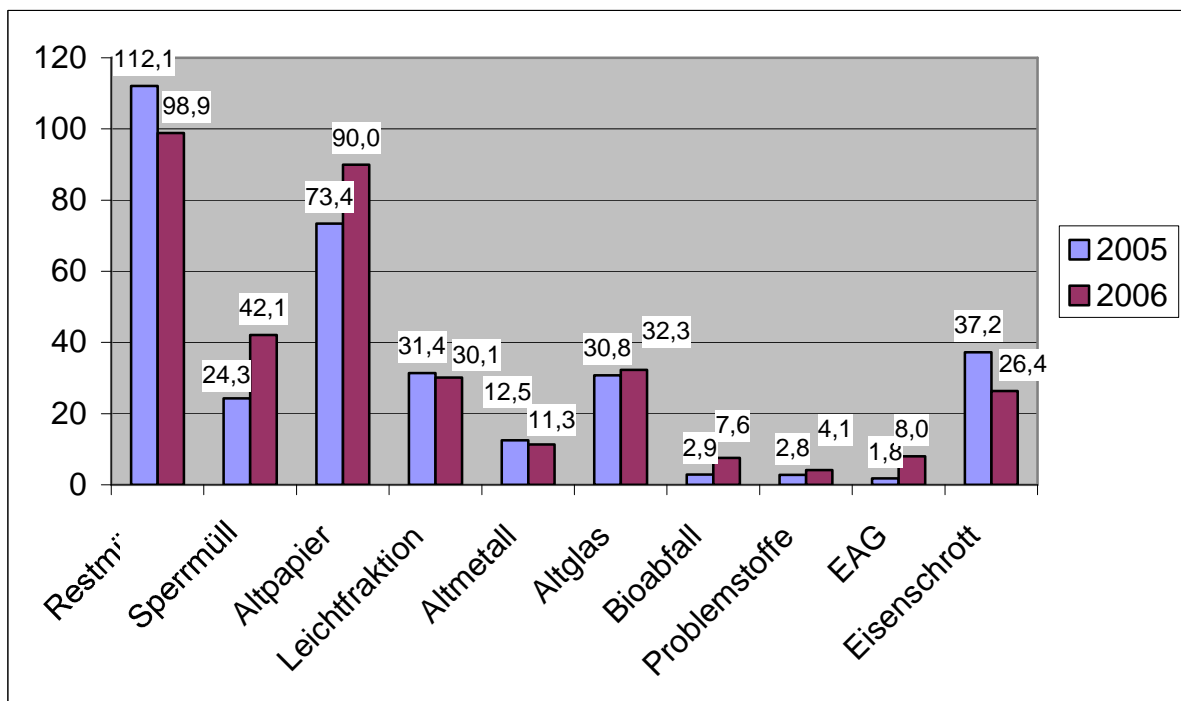


Diagramm 3: Gesamtmengenvergleich 2005 - 2006