

Fraktion	Aufkommen (in t)	spez. Aufkommen kg/EW	Anteil (in %)
Restmüll	89,70	65,43	31,40
Sperrmüll	19,50	14,22	6,83
Altpapier	82,70	60,32	28,95
ARGEV-Leichtverp.	19,70	14,37	6,90
ARGEV-Metallverp.	10,00	7,29	3,50
Altglas	18,50	13,49	6,48
Bioabfall	12,20	8,90	4,27
Problemstoffe	4,40	3,21	1,54
E-Schrott	5,80	4,23	2,03
Eisenschrott	18,60	13,57	6,51
Alttextilien	3,50	2,55	1,23
Altspeiseöl	1,10	0,80	0,39
Gesamt mengen	285,70	208,39	100,00

Entsorgungsmaßnahmen	Kosten (in Euro)	spez. Kosten Euro/EW	Anteil (in %)
Sammlung	39.352,43	28,70	62,49
Behandlung	17.454,00	12,73	27,71
Sonstiges	6.170,72	4,50	9,80
Gesamtkosten	62.977,15	45,94	100,00

Tabelle 1: Übersicht Gemeinde Edelsbach

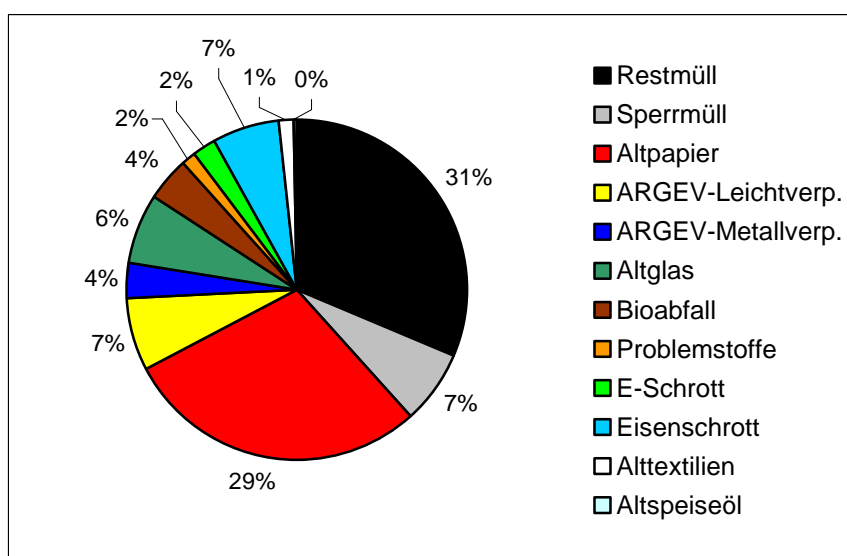


Diagramm 1: Mengenaufteilung Gemeinde Edelsbach

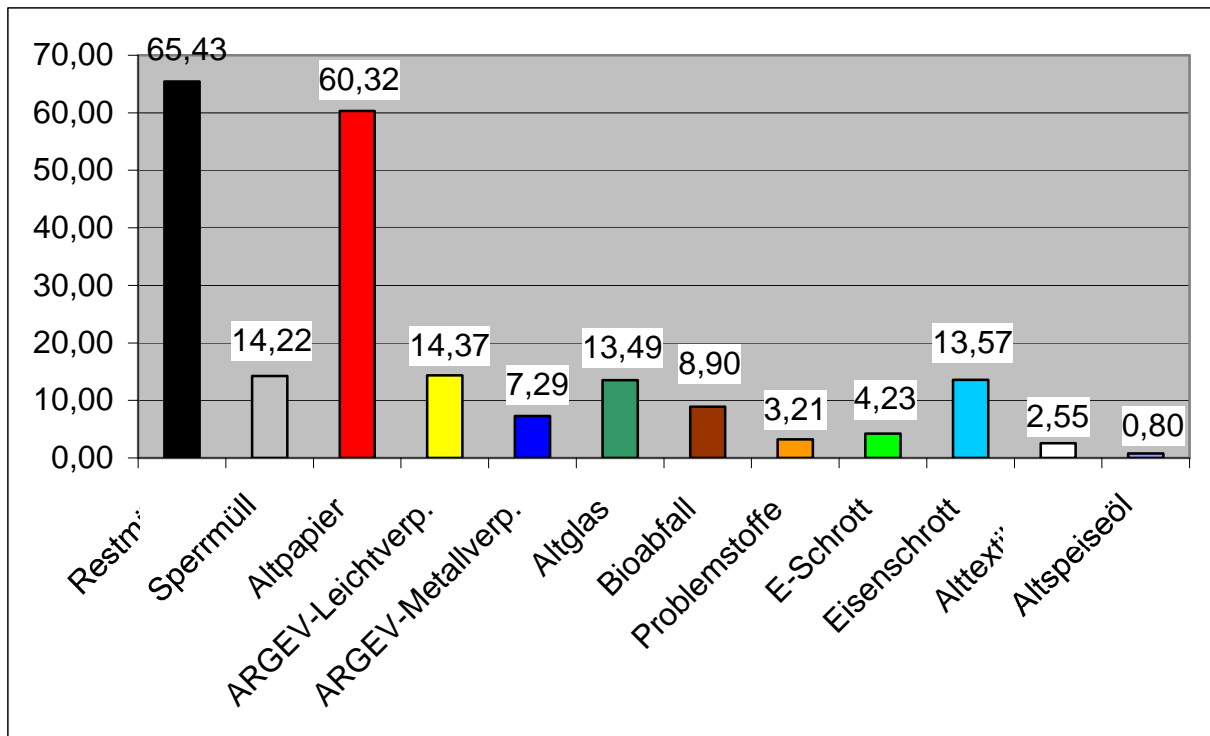


Diagramm 2: Spezifisches Aufkommen (kg /EW)

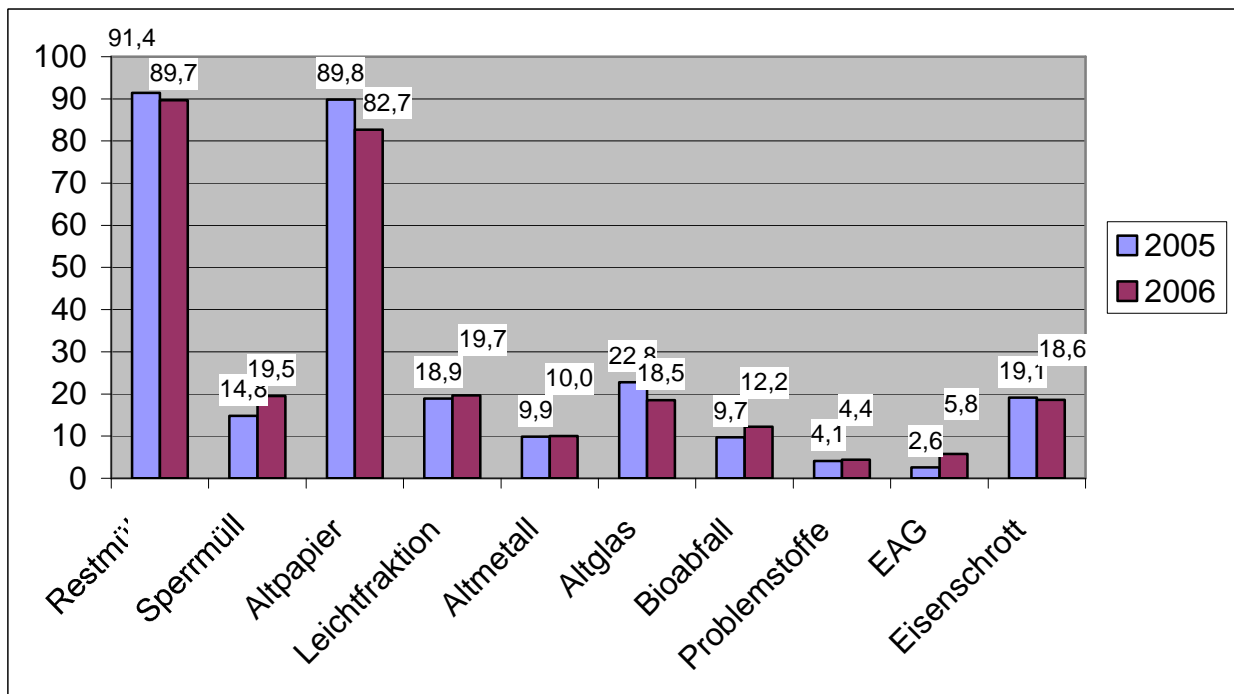


Diagramm 3: Gesamtmengenvergleich 2005 - 2006