

Fraktion	Aufkommen (in t)	spez. Aufkommen kg/EW	Anteil (in %)
Restmüll	32,10	50,08	31,44
Sperrmüll	12,10	18,88	11,85
Altpapier	22,50	35,10	22,04
ARGEV-Leichtverp.	7,00	10,92	6,86
ARGEV-Metallverp.	4,40	6,86	4,31
Altglas	12,40	19,34	12,14
Bioabfall	k.A.	k.A.	k.A.
Problemstoffe	1,90	2,96	1,86
E-Schrott	2,70	4,21	2,64
Eisenschrott	4,90	7,64	4,80
Alttextilien	1,60	2,50	1,57
Altspeiseöl	0,50	0,78	0,49
Gesamt mengen	102,10	159,28	100,00

Entsorgungsmaßnahmen	Kosten (in Euro)	spez. Kosten Euro/EW	Anteil (in %)
Sammlung	12.174,20	18,99	49,35
Behandlung	5.128,00	8,00	20,79
Sonstiges	7.365,01	11,49	29,86
Gesamtkosten	24.667,21	38,48	100,00

Tabelle 1: Übersicht Gemeinde Baumgarten bei Gnas

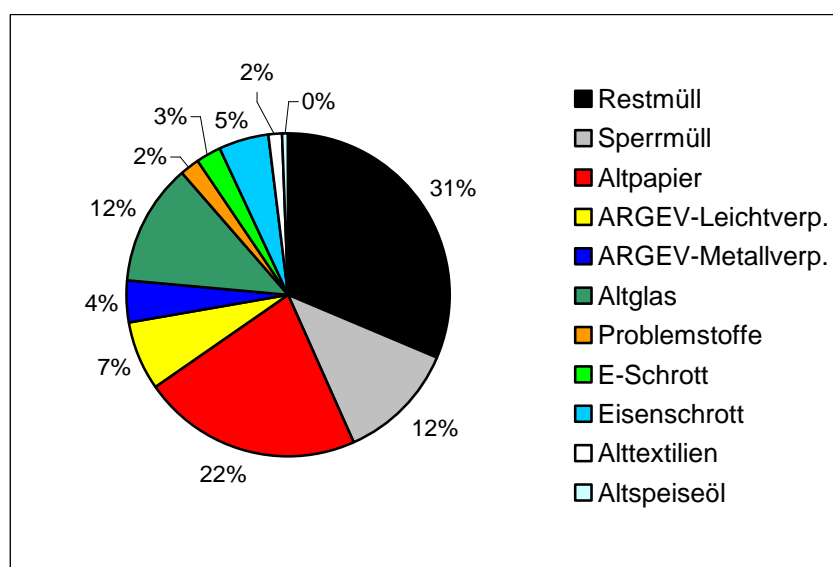


Diagramm 1: Mengenaufteilung Gemeinde Baumgarten bei Gnas

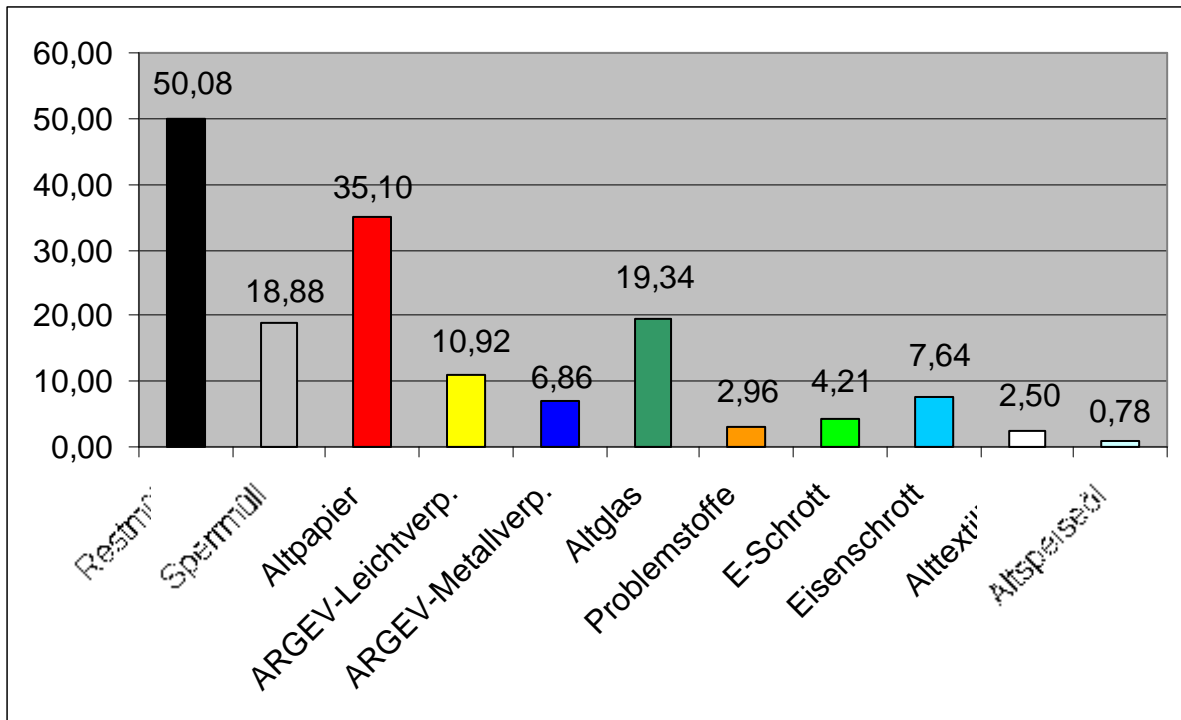


Diagramm 2: Spezifisches Aufkommen (kg / EW)

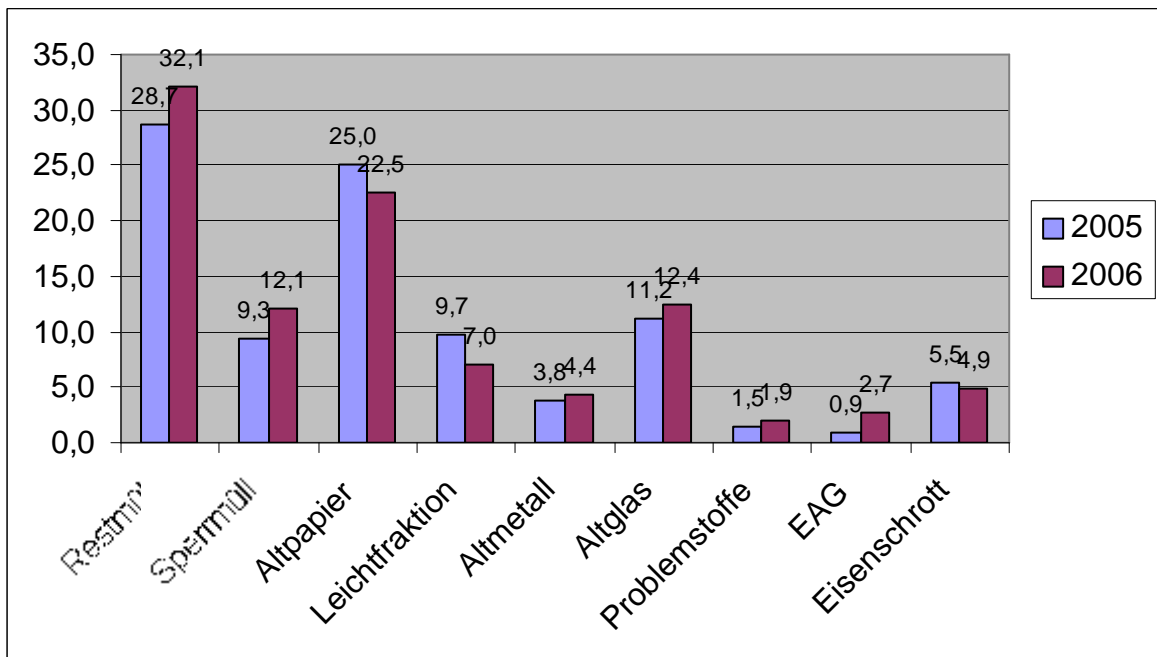


Diagramm 3: Gesamtmengenvergleich 2005 - 2006