

Fraktion	Aufkommen (in t)	spez. Aufkommen kg/EW	Anteil (in %)
Restmüll	26,50	53,11	29,94
Sperrmüll	9,40	18,84	10,62
Altpapier	18,00	36,07	20,34
ARGEV- Leichtverp.	8,70	17,43	9,83
ARGEV-Metallverp.	3,40	6,81	3,84
Altglas	13,50	27,05	15,25
Bioabfall	k.A.	k.A.	k.A.
Problemstoffe	1,40	2,26	1,58
E-Schrott	2,10	2,17	2,37
Eisenschrott	3,80	7,62	4,29
Alttextilien	1,30	2,61	1,47
Altspeiseöl	0,40	0,80	0,45
Gesamt mengen	88,50	177,35	100,00

Entsorgungsmaßnahmen	Kosten (in Euro)	spez. Kosten Euro/EW	Anteil (in %)
Sammlung	8.963,00	17,96	45,50
Behandlung	4.240,00	8,50	21,52
Sonstiges	6.496,77	13,02	32,98
Gesamtkosten	19.699,77	39,48	100,00

Tabelle 1: Übersicht Gemeinde

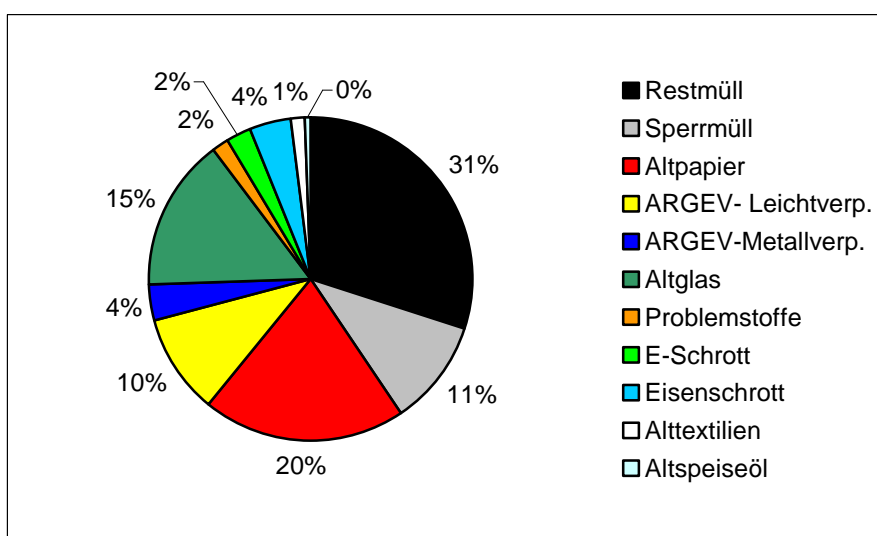


Diagramm 1: Mengenaufteilung Gemeinde

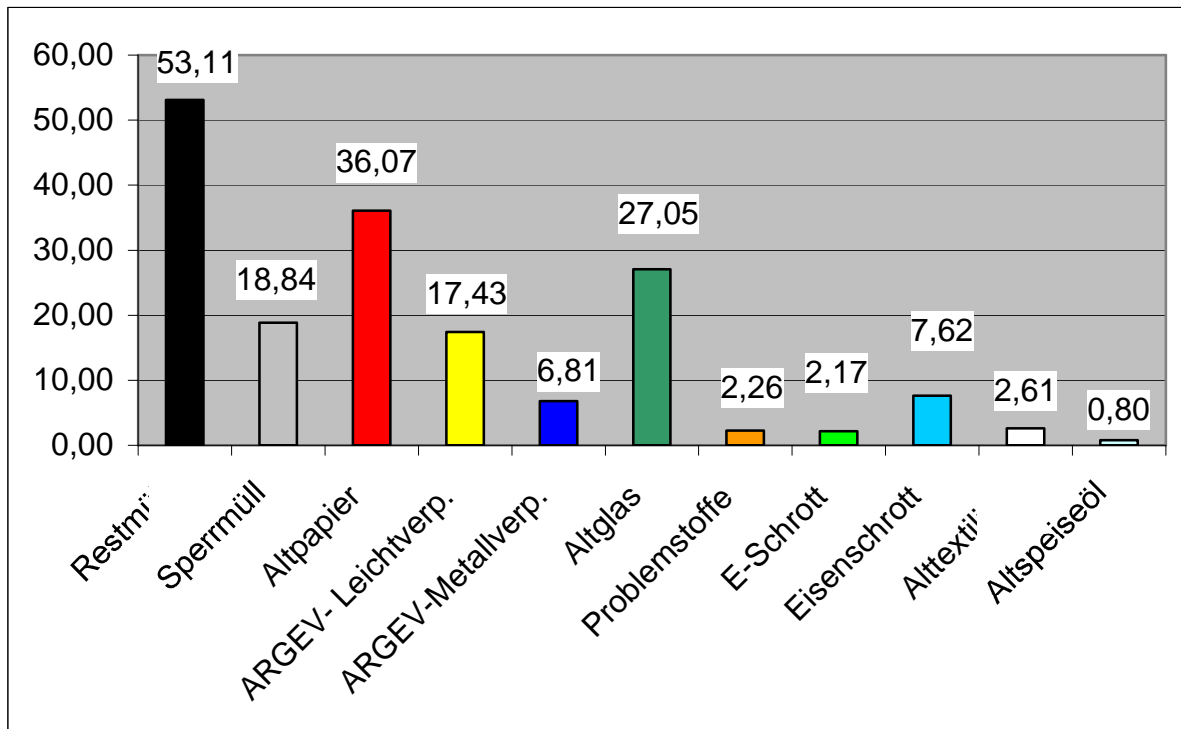


Diagramm 2: Spezifisches Aufkommen (kg /EW)

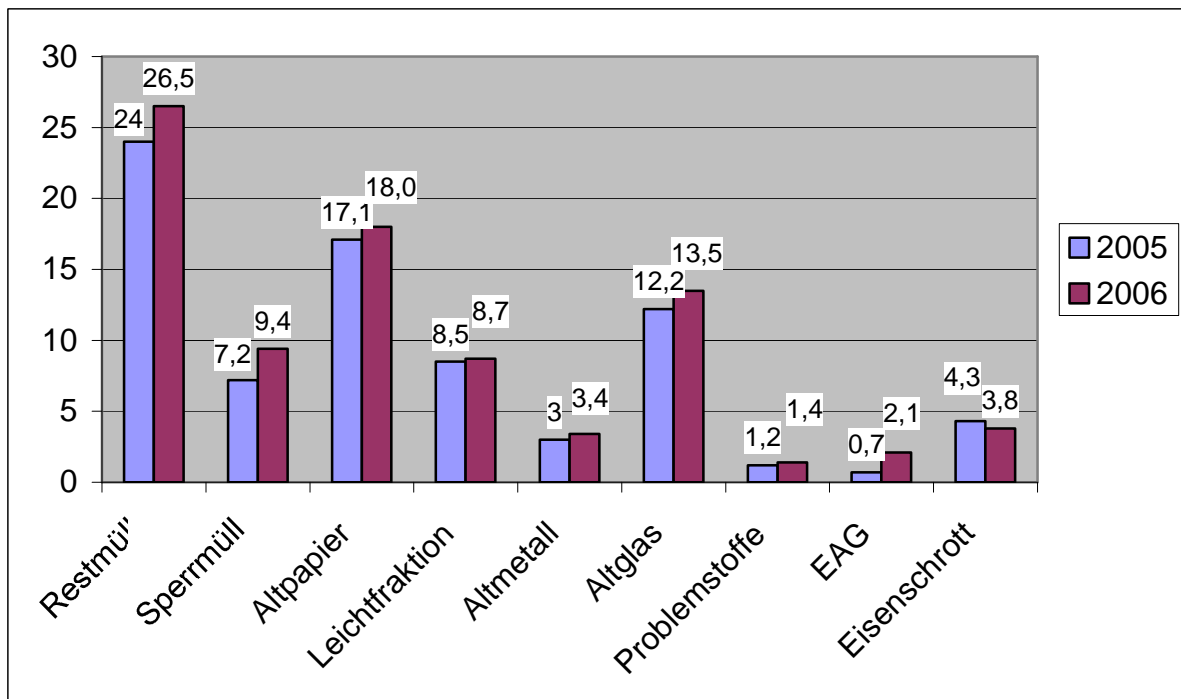


Diagramm 3: Gesamtmengenvergleich 2005 - 2006