

Fraktion	Aufkommen (in t)	spez. Aufkommen kg/EW	Anteil (in %)
Restmüll	28,90	69,81	28,67
Sperrmüll	11,90	28,74	11,81
Altpapier	28,90	69,81	28,67
ARGEV-Leichtverp.	9,70	23,43	9,62
ARGEV-Metallverp.	1,80	4,35	1,79
Altglas	8,40	20,29	8,33
Bioabfall	k.A.	k.A.	k.A.
Problemstoffe	1,30	3,14	1,29
E-Schrott	2,00	4,83	1,98
Eisenschrott	6,50	15,70	6,45
Alttextilien	1,10	2,66	1,09
Altspeiseöl	0,30	0,72	0,30
Gesamt mengen	100,80	243,48	100,00

Entsorgungsmaßnahmen	Kosten (in Euro)	spez. Kosten Euro/EW	Anteil (in %)
Sammlung	12.618,41	30,48	66,57
Behandlung	4.614,00	11,14	24,34
Sonstiges	1.723,73	4,16	9,09
Gesamtkosten	18.956,14	45,79	100,00

Tabelle 1: Übersicht Gemeinde Edelstauden

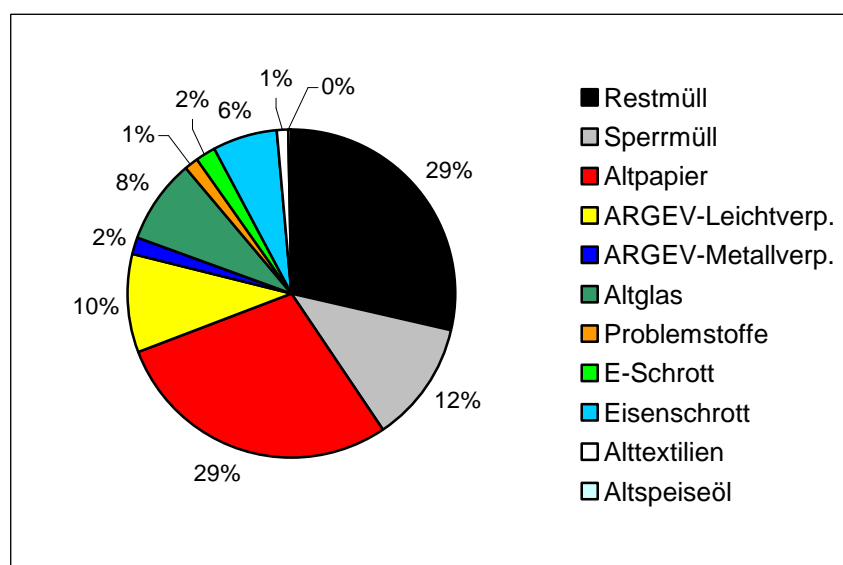


Diagramm 1: Mengenaufteilung Gemeinde Edelstauden

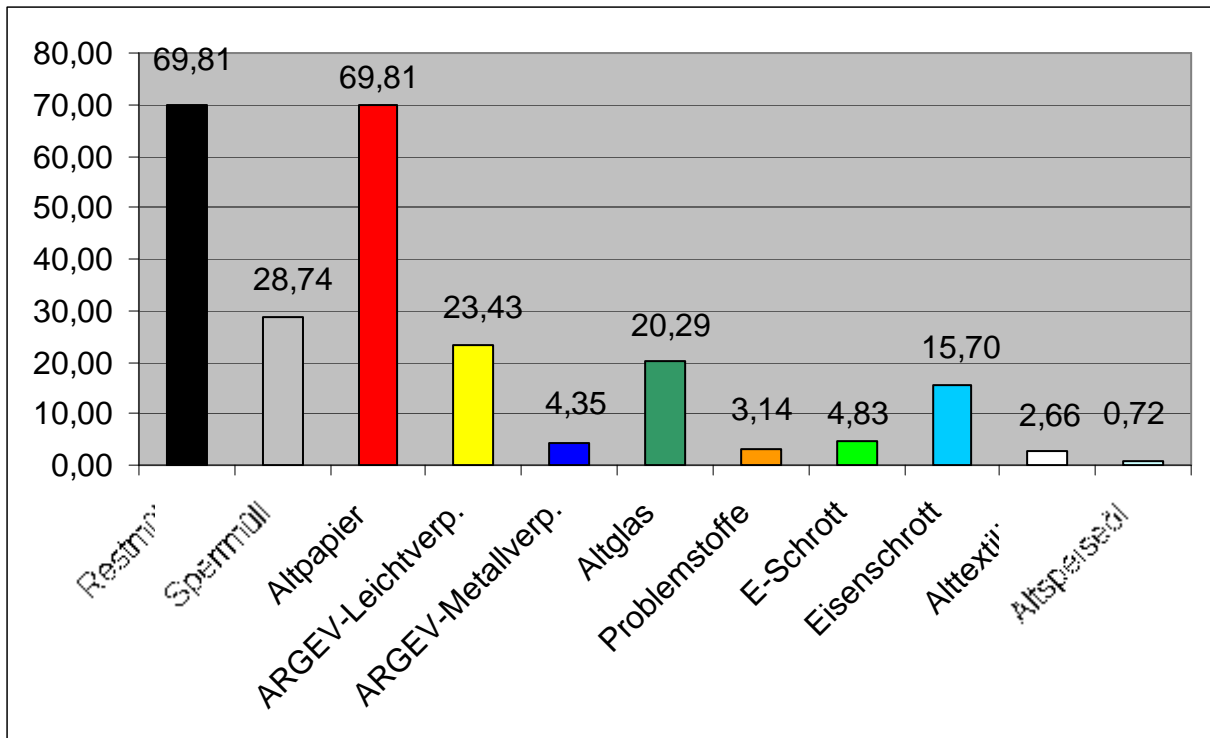


Diagramm 2: Spezifisches Aufkommen (kg /EW)

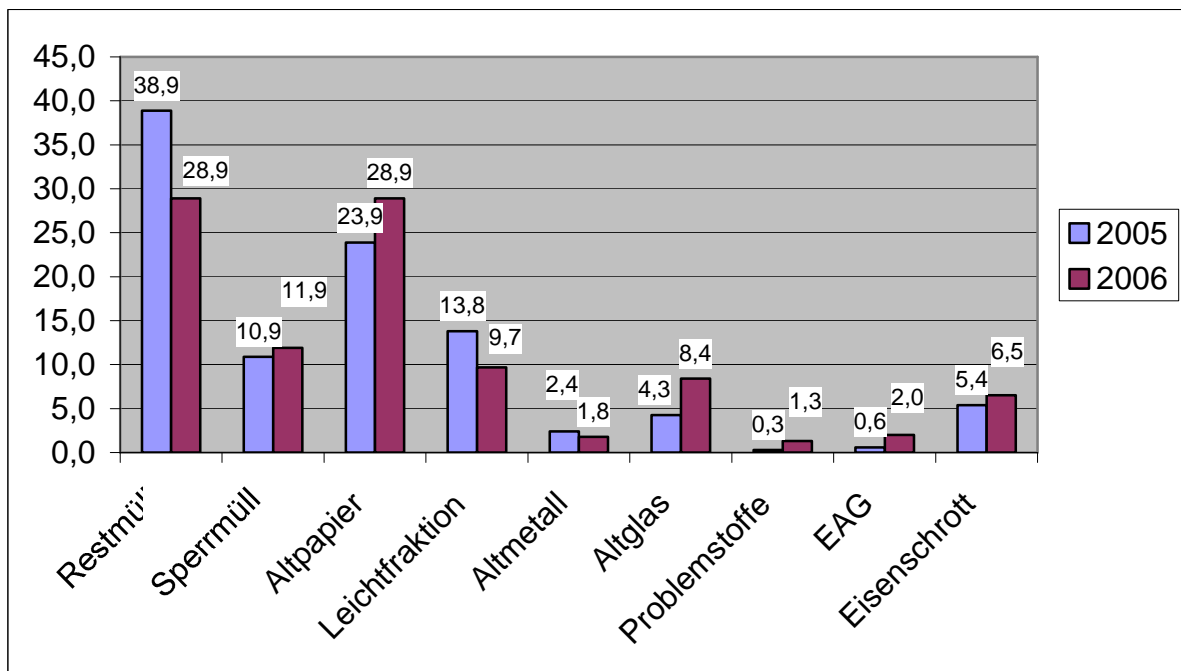


Diagramm 3: Gesamtmengenvergleich 2005 - 2006