

Fraktion	Aufkommen (in t)	spez. Aufkommen kg/EW	Anteil (in %)
Restmüll	62,40	65,68	30,63
Sperrmüll	20,90	22,00	10,26
Altpapier	46,50	48,95	22,83
ARGEV-Leichtverp.	16,90	17,79	8,30
ARGEV-Metallverp.	7,10	7,47	3,49
Altglas	24,30	25,58	11,93
Bioabfall	1,00	1,05	0,49
Problemstoffe	2,10	2,21	1,03
E-Schrott	3,50	3,68	1,72
Eisenschrott	15,50	16,32	7,61
Alttextilien	2,40	2,53	1,18
Altspeiseöl	1,10	1,16	0,54
<b>Gesamt mengen</b>	<b>203,70</b>	<b>214,42</b>	<b>100,00</b>

Entsorgungsmaßnahmen	Kosten (in Euro)	spez. Kosten Euro/EW	Anteil (in %)
Sammlung	13.710,82	14,43	38,91
Behandlung	13.314,00	14,01	37,78
Sonstiges	8.216,00	8,65	23,31
<b>Gesamtkosten</b>	<b>35.240,82</b>	<b>37,10</b>	<b>100,00</b>

Tabelle 1: Übersicht Gemeinde Gossendorf

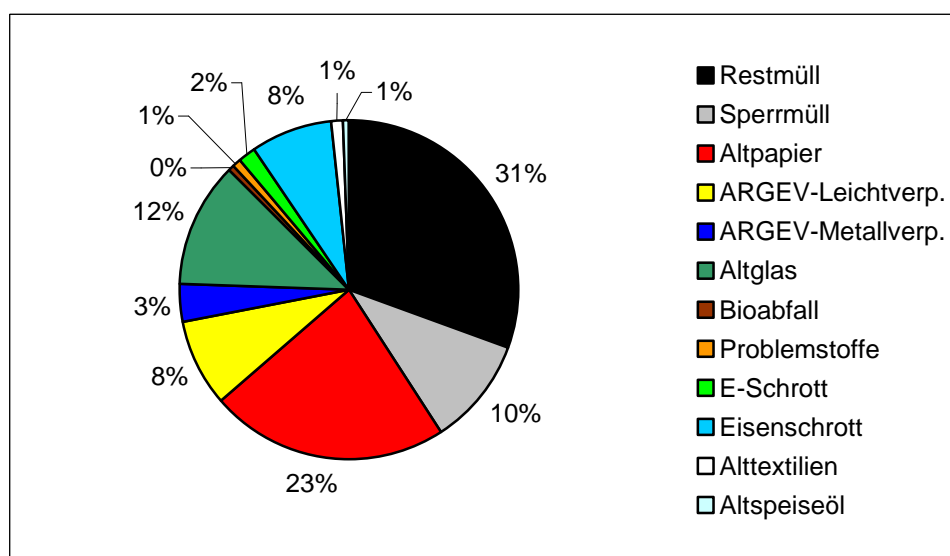


Diagramm 1: Mengenaufteilung Gemeinde Gossendorf

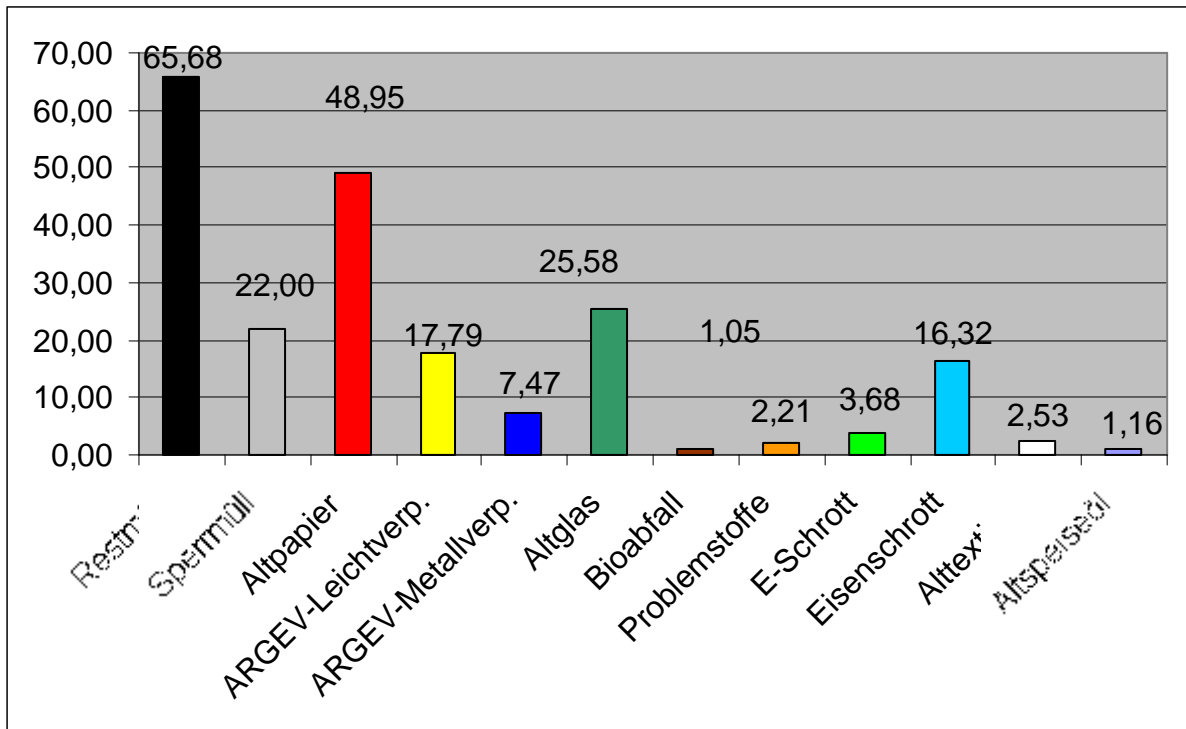


Diagramm 2: Spezifisches Aufkommen (kg /EW)

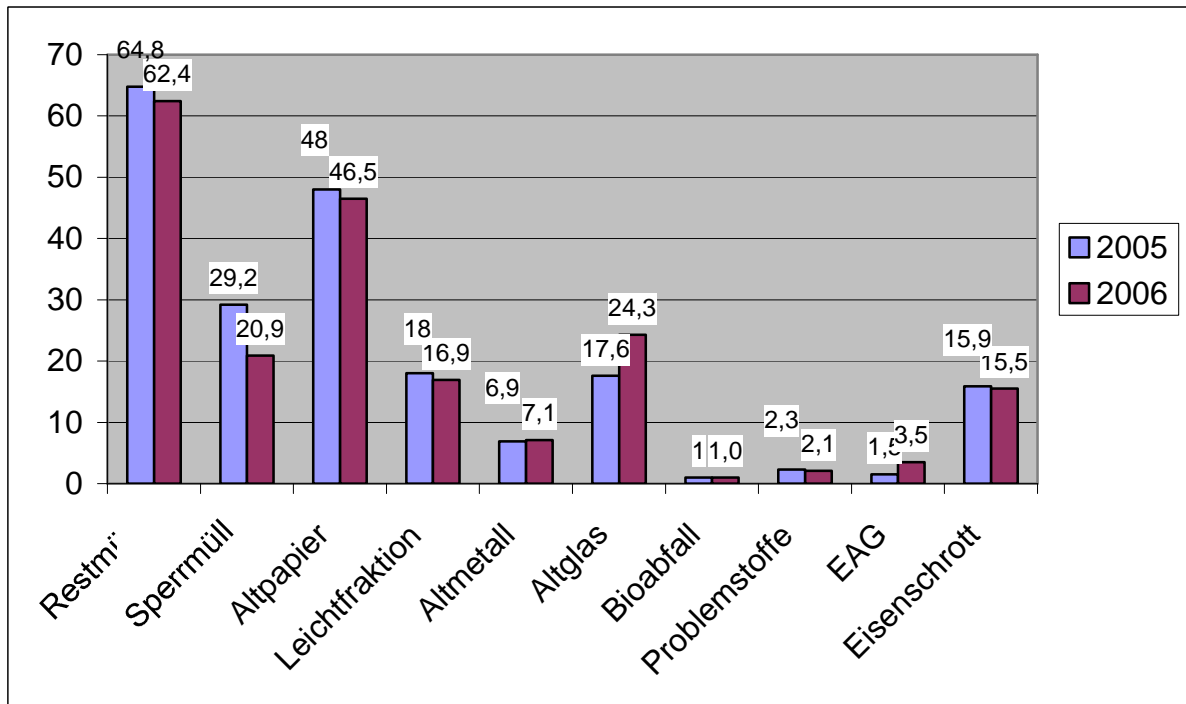


Diagramm 3: Gesamtmengenvergleich 2005 - 2006