

Fraktion	Aufkommen (in t)	spez. Aufkommen kg/EW	Anteil (in %)
Restmüll	43,60	75,83	31,08
Sperrmüll	19,40	33,74	13,83
Altpapier	35,80	62,26	25,52
ARGEV- Leichtverp.	11,10	19,30	7,91
ARGEV-Metallverp.	4,30	7,48	3,06
Altglas	8,70	15,13	6,20
Bioabfall	9,40	16,35	6,70
Problemstoffe	0,30	0,52	0,21
E-Schrott	2,30	4,00	1,64
Eisenschrott	3,50	6,09	2,49
Alttextilien	1,50	2,61	1,07
Altspeiseöl	0,40	0,70	0,29
Gesamt mengen	140,30	244,00	100,00

Entsorgungsmaßnahmen	Kosten (in Euro)	spez. Kosten Euro/EW	Anteil (in %)
Sammlung	10.964,00	19,07	39,49
Behandlung	7.694,00	13,38	27,72
Sonstiges	9.102,73	15,83	32,79
Gesamtkosten	27.760,73	48,28	100,00

Tabelle 1: Übersicht Gemeinde Leitersdorf

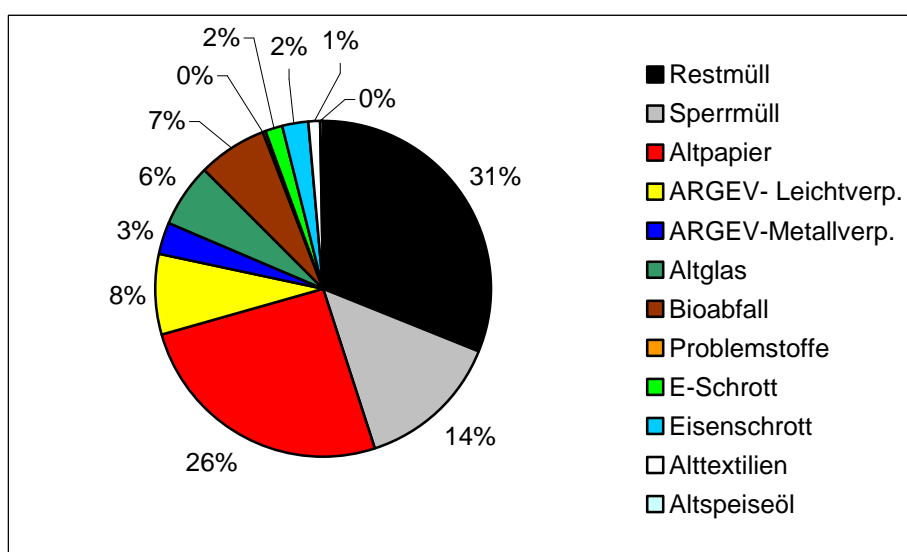


Diagramm 1: Mengenaufteilung Gemeinde Leitersdorf

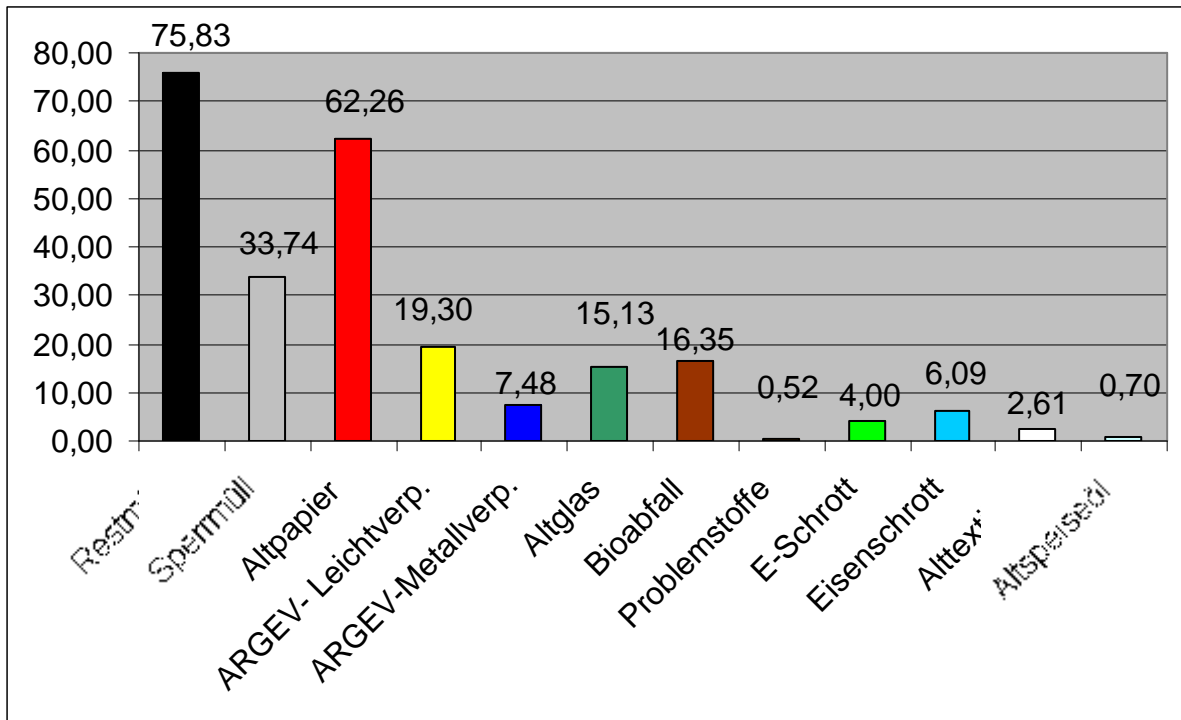


Diagramm 2: Spezifisches Aufkommen (kg /EW)

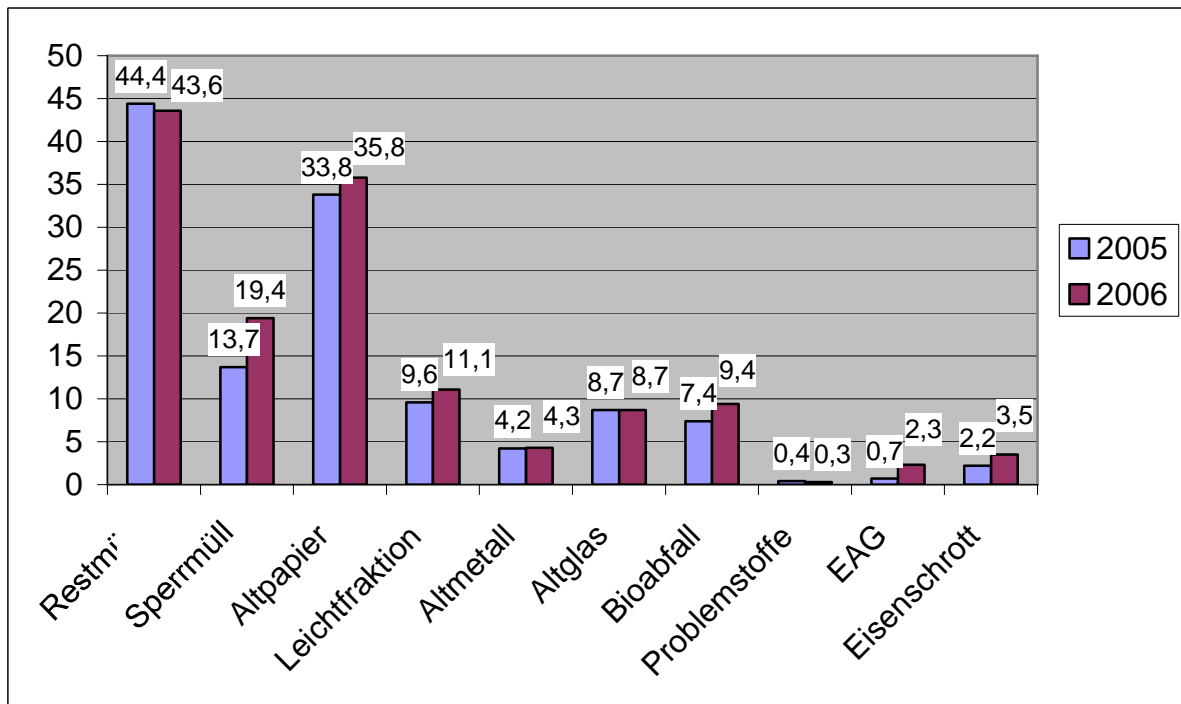


Diagramm 3: Gesamtmengenvergleich 2005 - 2006