

Fraktion	Aufkommen (in t)	spez. Aufkommen kg/EW	Anteil (in %)
Restmüll	53,10	62,99	25,86
Sperrmüll	16,10	19,10	7,84
Altpapier	50,30	59,67	24,50
ARGEV- Leichtverp.	11,10	13,17	5,41
ARGEV-Metallverp.	5,20	6,17	2,53
Altglas	42,90	50,89	20,90
Bioabfall	k.A.	k.A.	k.A.
Problemstoffe	2,80	5,01	1,36
E-Schrott	5,80	6,88	2,83
Eisenschrott	13,80	16,37	6,72
Alttextilien	2,10	2,49	1,02
Altspeiseöl	2,10	2,49	1,02
Gesamt mengen	205,30	243,53	100,00

Entsorgungs- maßnahmen	Kosten (in Euro)	spez. Kosten Euro/EW	Anteil (in %)
Sammlung	13.283,00	15,76	46,58
Behandlung	11.077,00	13,14	38,84
Sonstiges	4.158,93	4,93	14,58
Gesamtkosten	28.518,93	33,83	100,00

Tabelle 1: Übersicht Gemeinde Petersdorf II

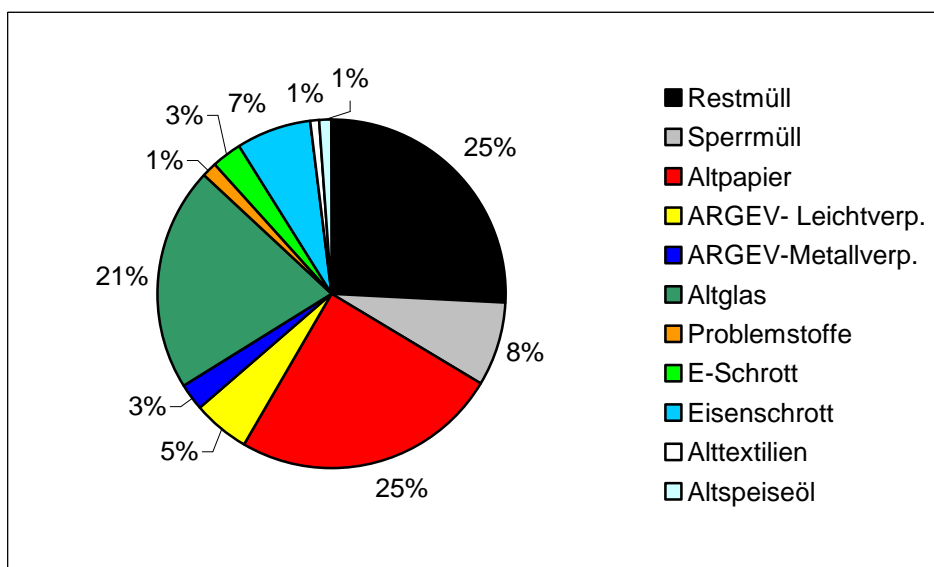


Diagramm 1: Mengenaufteilung Gemeinde Petersdorf II

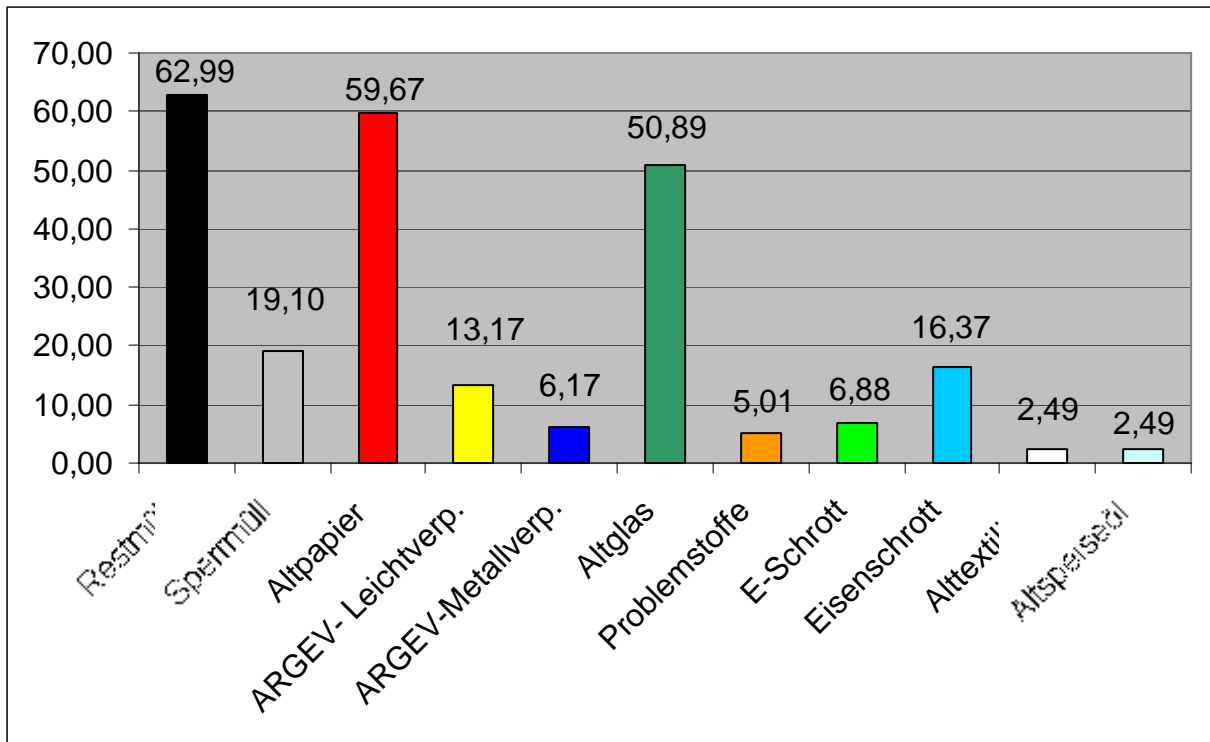


Diagramm 2: Spezifisches Aufkommen (kg /EW)

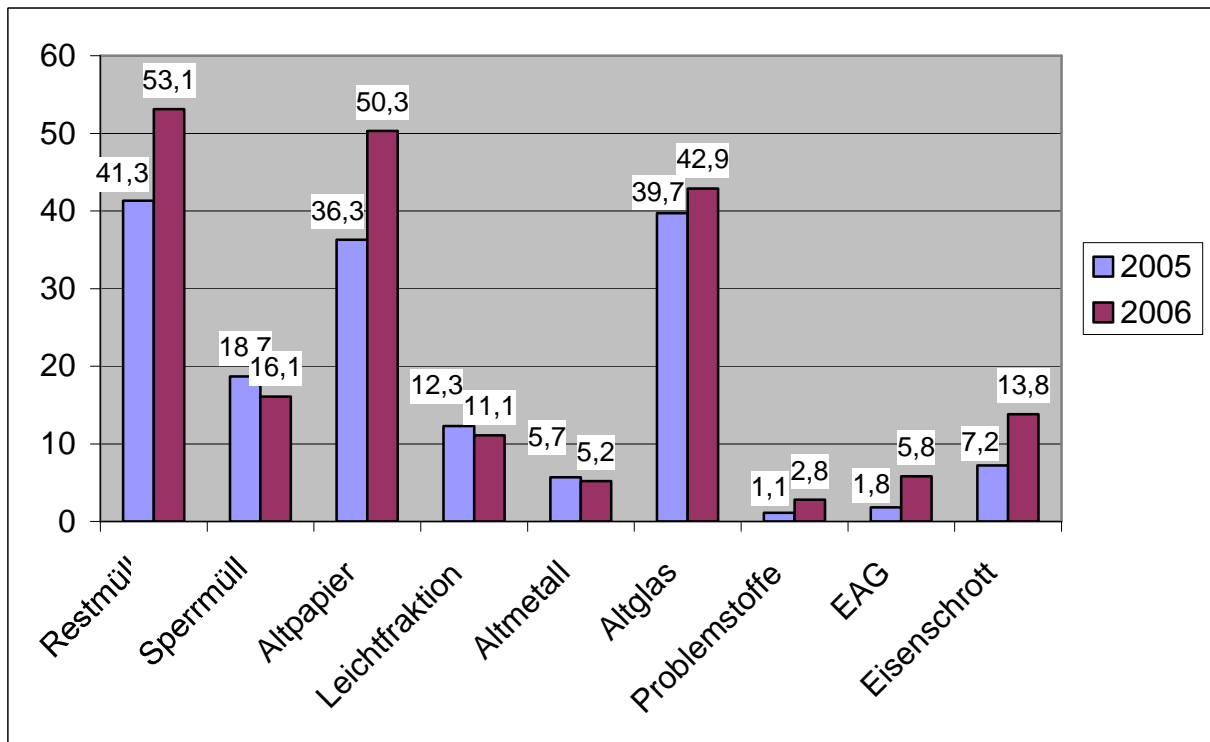


Diagramm 3: Gesamtmengenvergleich 2005 - 2006