

Fraktion	Aufkommen (in t)	spez. Aufkommen kg/EW	Anteil (in %)
Restmüll	278,60	87,94	31,19
Sperrmüll	60,00	18,94	6,72
Altpapier	221,20	69,82	24,77
ARGEV-Leichtverp.	51,00	16,10	5,71
ARGEV-Metallverp.	19,20	6,06	2,15
Altglas	81,70	25,79	9,15
Bioabfall	100,00	31,57	11,20
Problemstoffe	10,60	3,35	1,19
E-Schrott	10,40	3,28	1,16
Eisenschrott	47,20	14,90	5,28
Alttextilien	8,00	2,53	0,90
Altspeiseöl	5,20	1,64	0,58
Gesamt mengen	893,10	281,91	100,00

Entsorgungsmaßnahmen	Kosten (in Euro)	spez. Kosten Euro/EW	Anteil (in %)
Sammlung	132.287,37	41,76	54,96
Behandlung	56.365,00	17,79	23,42
Sonstiges	52.023,36	16,42	21,62
Gesamtkosten	240.675,73	75,97	100,00

Tabelle 1: Übersicht Gemeinde Fehring

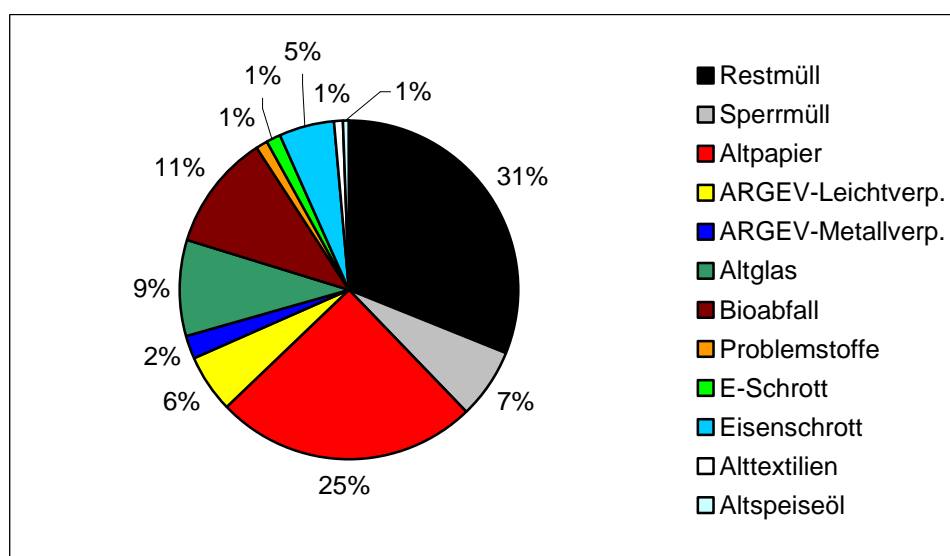


Diagramm 1: Mengenaufteilung Gemeinde Fehring

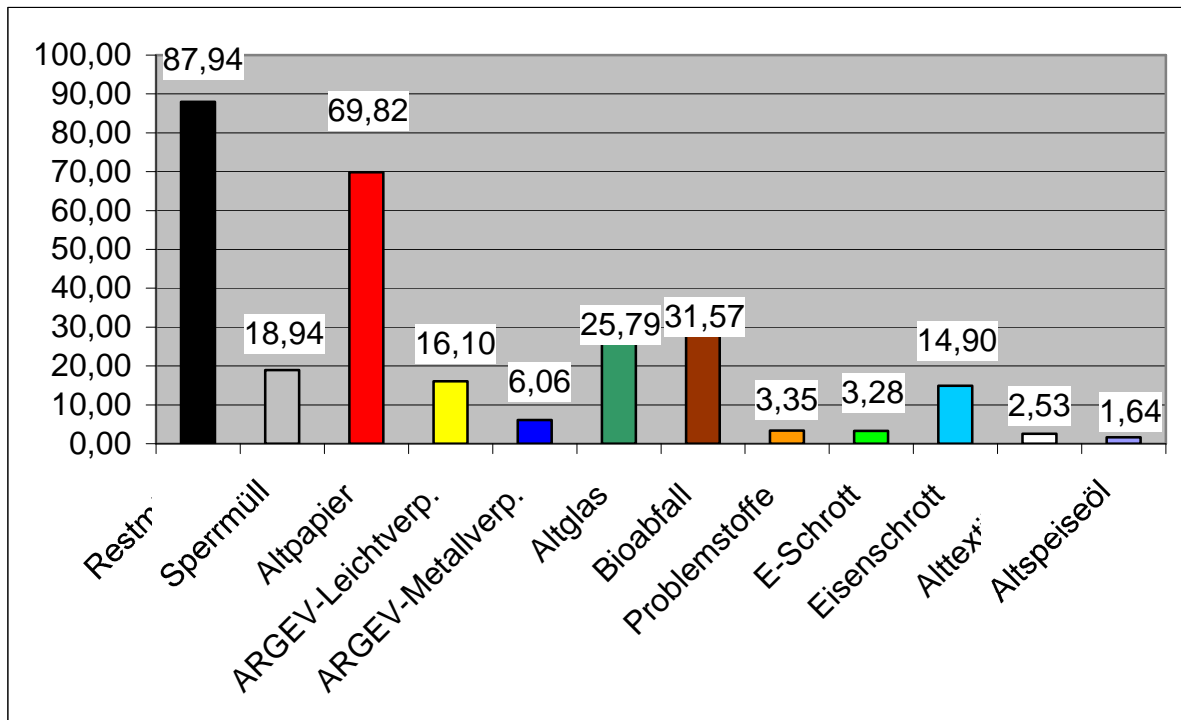


Diagramm 2: Spezifisches Aufkommen (kg /EW)

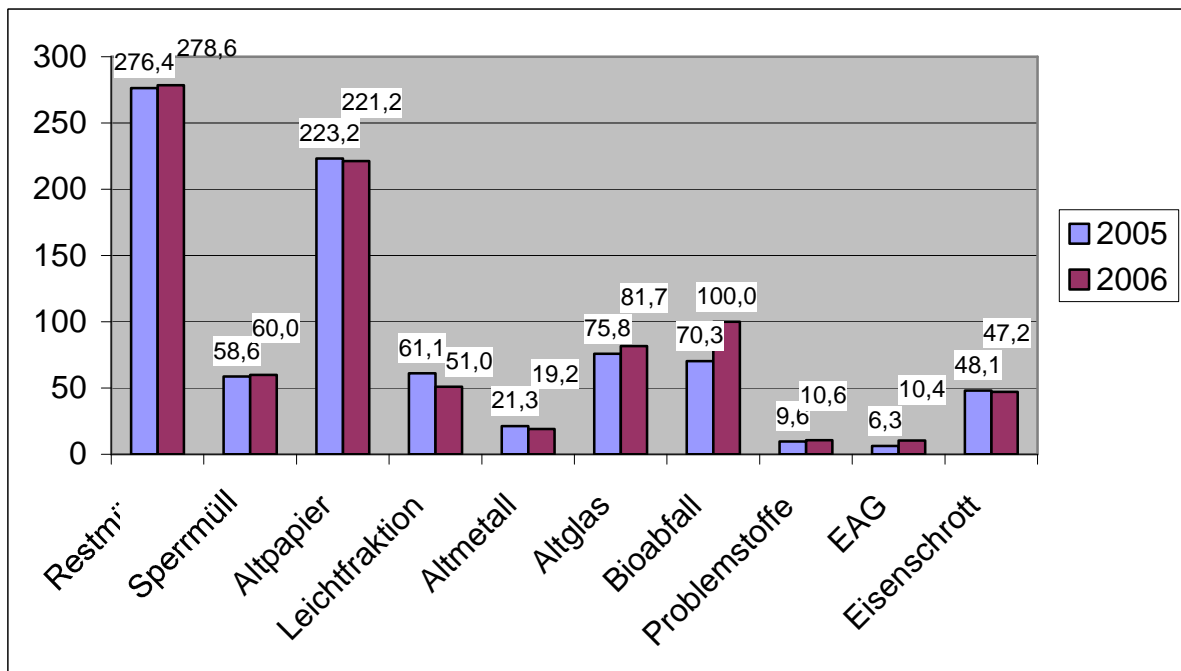


Diagramm 3: Gesamtmengenvergleich 2005 - 2006