

Fraktion	Aufkommen (in t)	spez. Aufkommen kg/EW	Anteil (in %)
Restmüll	89,10	61,88	27,84
Sperrmüll	41,30	28,68	12,91
Altpapier	86,50	60,07	27,03
ARGEV- Leichtverp.	20,80	14,44	6,50
ARGEV-Metallverp.	6,20	4,31	1,94
Altglas	22,90	9,77	7,16
Bioabfall	14,80	10,28	4,63
Problemstoffe	4,60	3,41	1,44
E-Schrott	6,70	4,65	2,09
Eisenschrott	22,40	15,56	7,00
Alttextilien	3,60	2,50	1,13
Altspeiseöl	1,10	0,76	0,34
Gesamt mengen	320,00	222,22	100,00

Entsorgungsmaßnahmen	Kosten (in Euro)	spez. Kosten Euro/EW	Anteil (in %)
Sammlung	31.812,00	22,09	50,89
Behandlung	22.724,00	15,78	36,35
Sonstiges	7.971,32	5,54	12,75
Gesamtkosten	62.507,32	43,41	100,00

Tabelle 1: Übersicht Gemeinde Pirching / Traubenberg

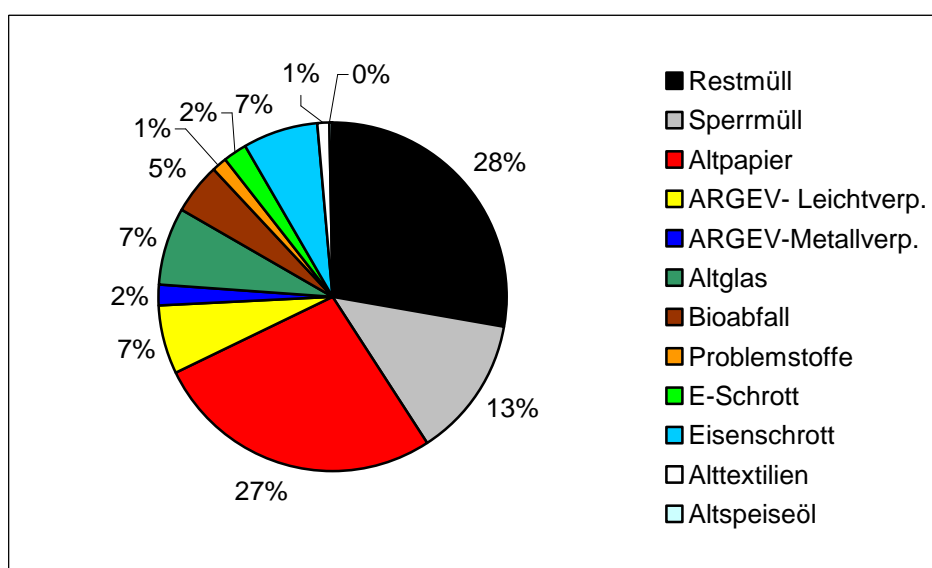


Diagramm 1: Mengenaufteilung Gemeinde Pirching / Traubenberg

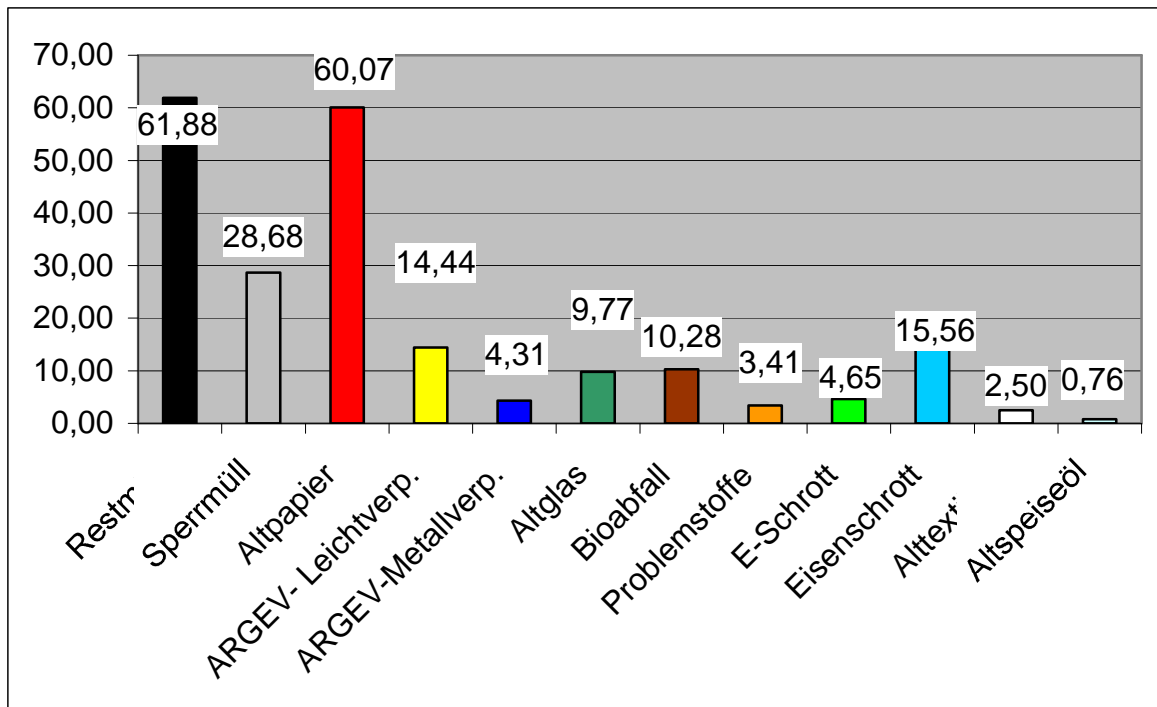


Diagramm 2: Spezifisches Aufkommen (kg /EW)

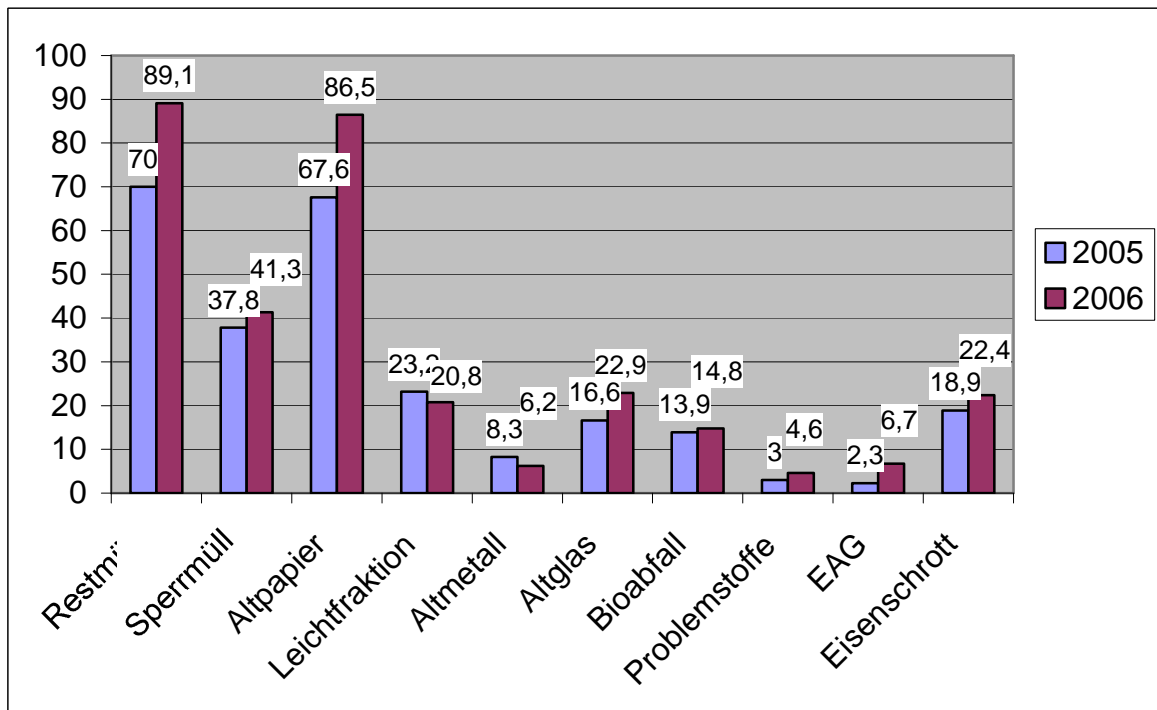


Diagramm 3: Gesamtmengenvergleich 2005 - 2006