

Fraktion	Aufkommen (in t)	spez. Aufkommen kg/EW	Anteil (in %)
Restmüll	55,40	81,35	34,84
Sperrmüll	20,30	29,81	12,77
Altpapier	34,70	50,95	21,82
ARGEV- Leichtverp.	14,20	20,85	8,93
ARGEV-Metallverp.	4,20	6,17	2,64
Altglas	13,40	11,22	8,43
Bioabfall	0,60	0,88	0,38
Problemstoffe	1,30	1,91	0,82
E-Schrott	3,40	4,99	2,14
Eisenschrott	8,10	11,89	5,09
Alttextilien	1,70	2,50	1,07
Altspeiseöl	1,70	2,50	1,07
Gesamt mengen	159,00	233,48	100,00

Entsorgungsmaßnahmen	Kosten (in Euro)	spez. Kosten Euro/EW	Anteil (in %)
Sammlung	15.073,00	22,13	34,49
Behandlung	12.093,00	17,76	27,67
Sonstiges	16.536,84	24,28	37,84
Gesamtkosten	43.702,84	64,17	100,00

Tabelle 1: Übersicht Gemeinde Studenzen

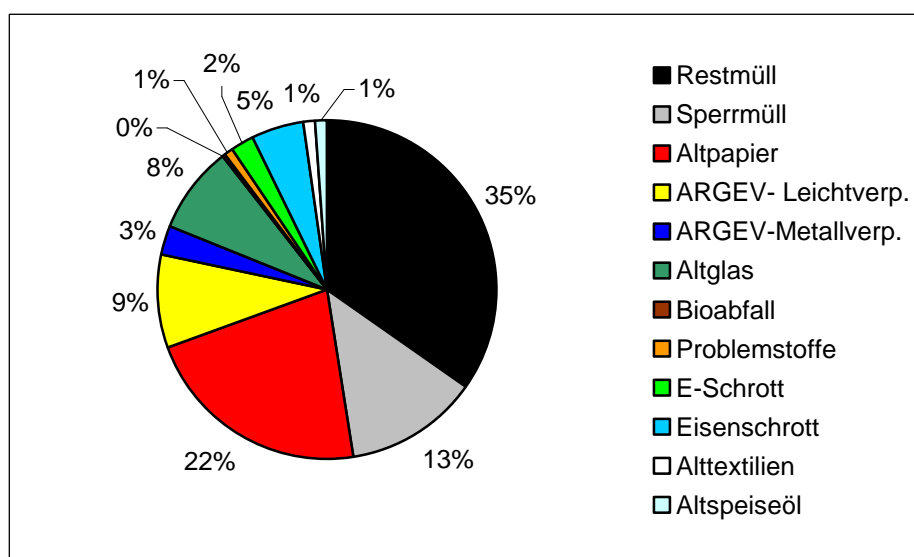


Diagramm 1: Mengenaufteilung Gemeinde Studenzen

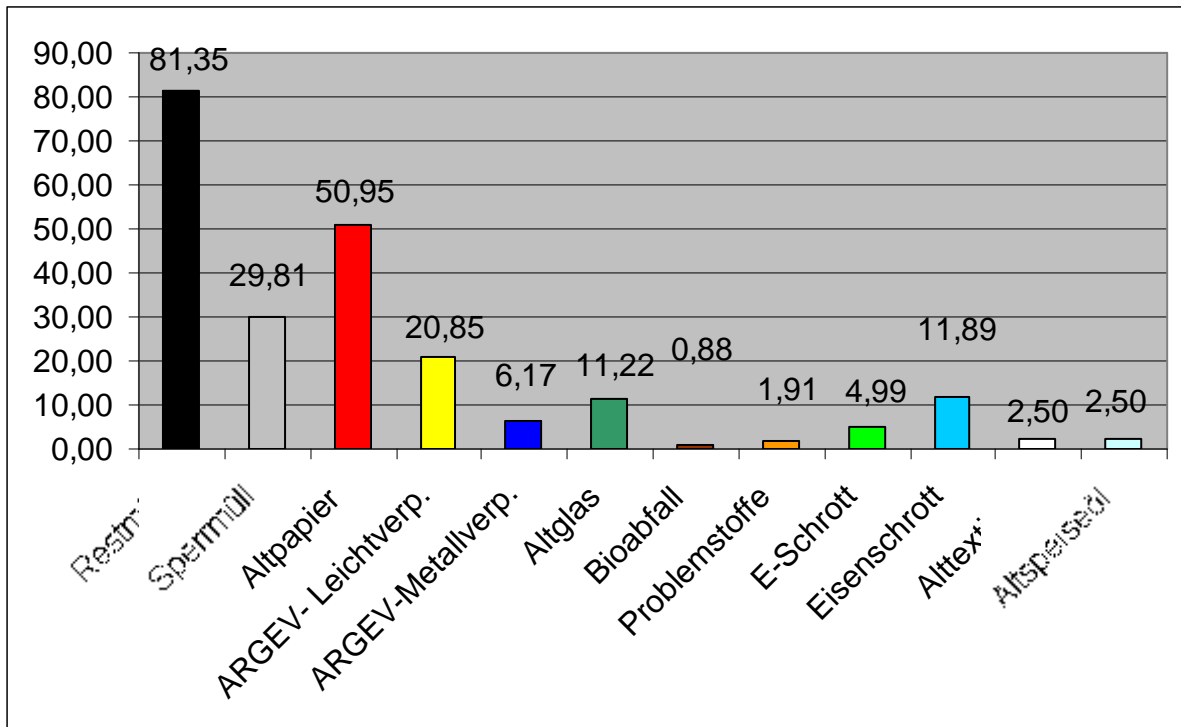


Diagramm 2: Spezifisches Aufkommen (kg /EW)

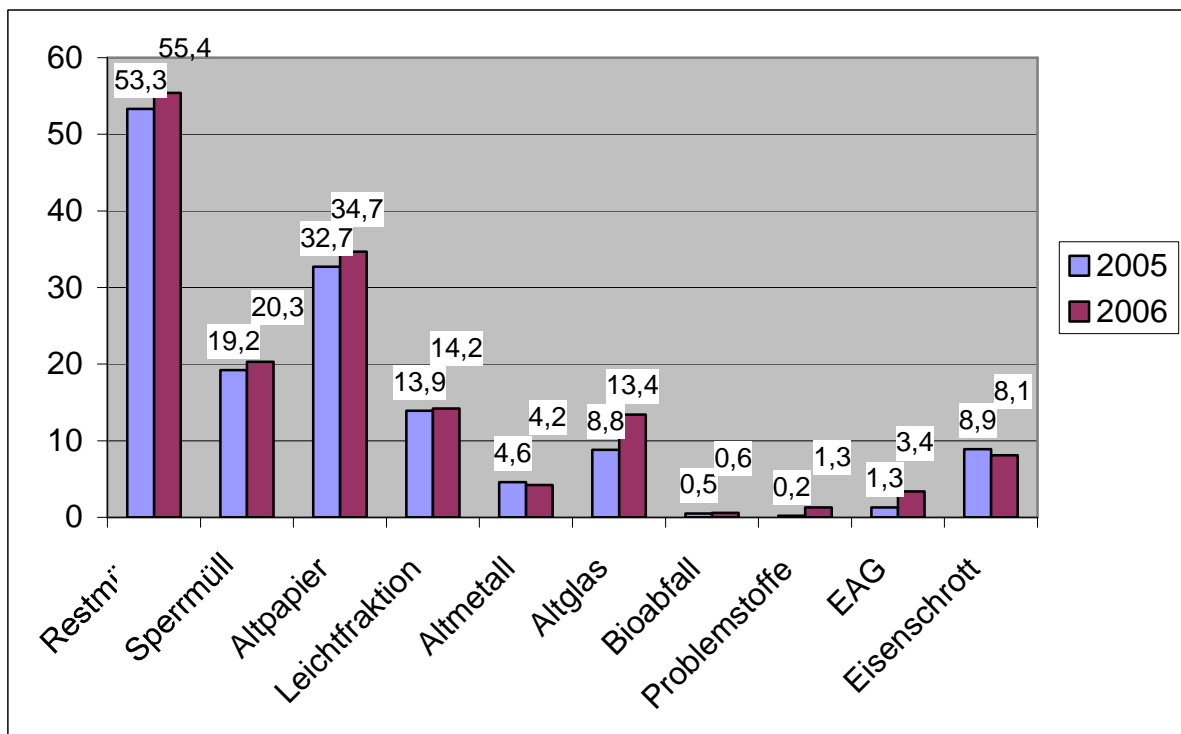


Diagramm 3: Gesamtmengenvergleich 2005 - 2006