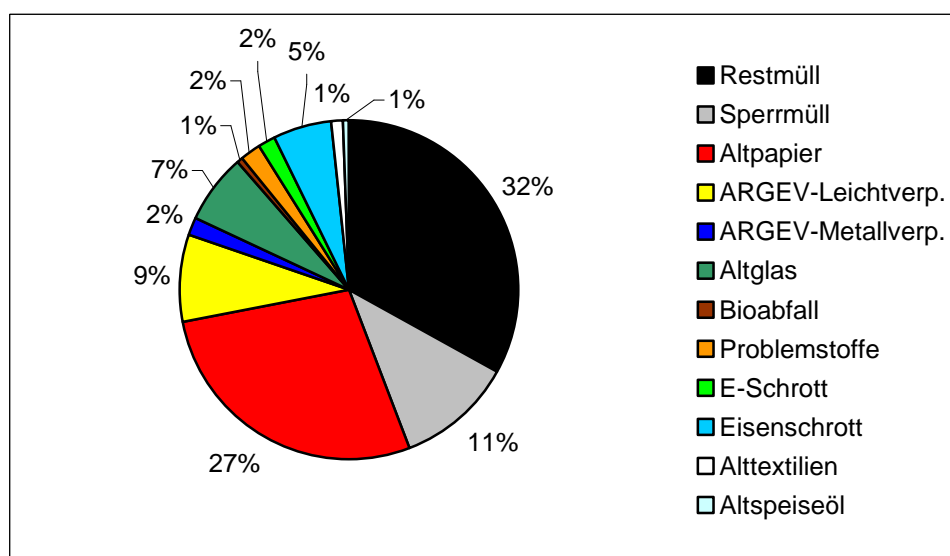


Fraktion	Aufkommen (in t)	spez. Aufkommen kg/EW	Anteil (in %)
Restmüll	141,80	85,89	33,07
Sperrmüll	47,50	28,77	11,08
Altpapier	118,80	71,96	27,71
ARGEV-Leichtverp.	36,70	22,23	8,56
ARGEV-Metallverp.	7,10	4,30	1,66
Altglas	28,60	17,32	6,67
Bioabfall	2,40	1,45	0,56
Problemstoffe	7,20	4,36	1,68
E-Schrott	8,20	4,97	1,91
Eisenschrott	23,50	14,23	5,48
Alttextilien	4,20	2,54	0,98
Altspeiseöl	2,80	1,70	0,65
<b>Gesamt mengen</b>	<b>428,80</b>	<b>259,72</b>	<b>100,00</b>

Entsorgungsmaßnahmen	Kosten (in Euro)	spez. Kosten Euro/EW	Anteil (in %)
Sammlung	40.512,00	24,54	31,63
Behandlung	57.186,00	34,64	44,65
Sonstiges	30.390,00	18,41	23,73
<b>Gesamtkosten</b>	<b>128.088,00</b>	<b>77,58</b>	<b>100,00</b>

**Tabelle 1: Übersicht Gemeinde Kirchbach**



**Diagramm 1: Mengenaufteilung Gemeinde Kirchbach**

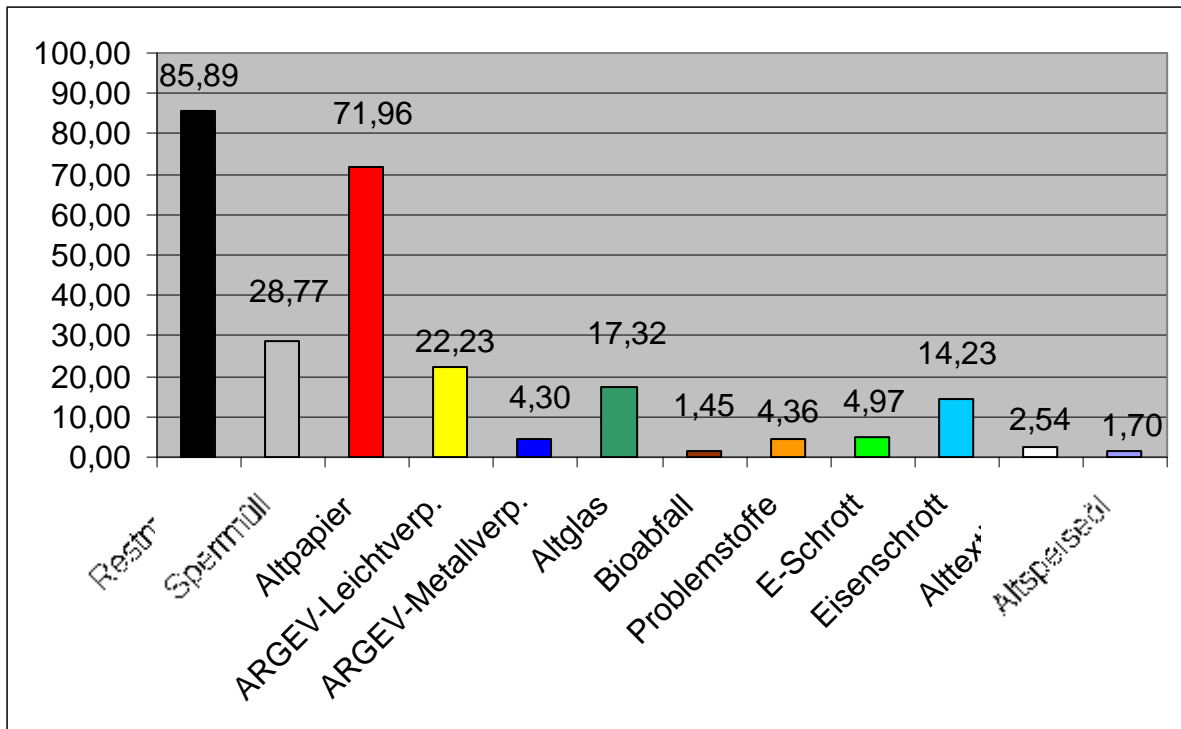


Diagramm 2: Spezifisches Aufkommen (kg /EW)

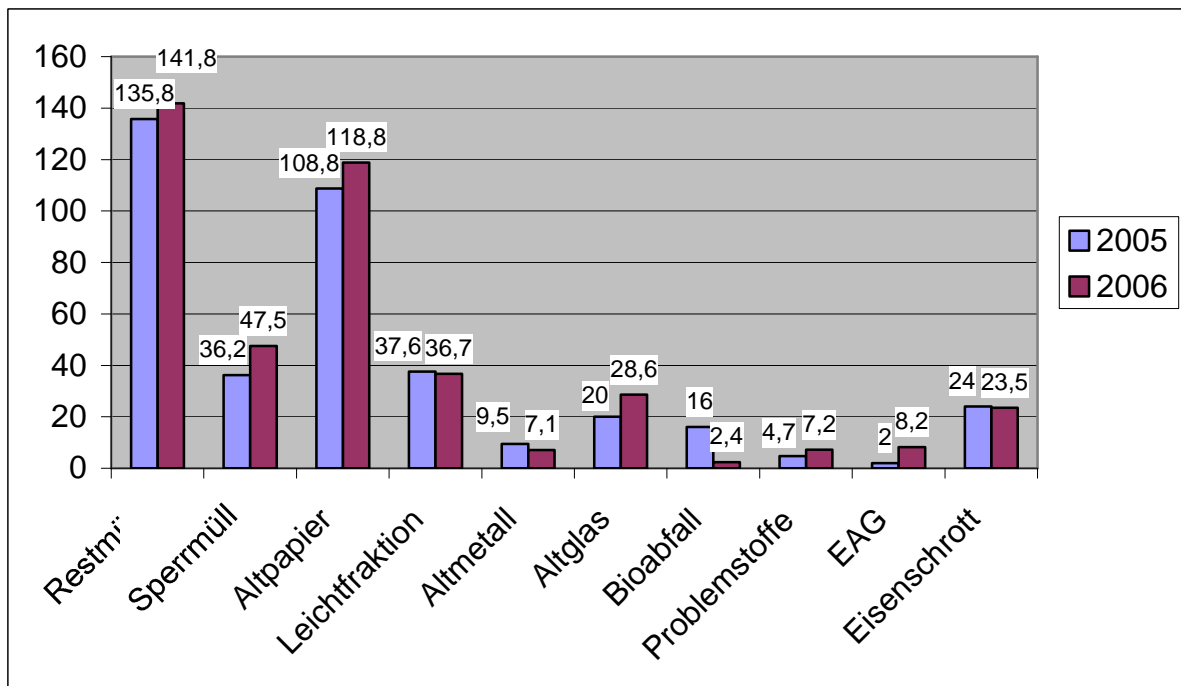


Diagramm 3: Gesamtmengenvergleich 2005 - 2006