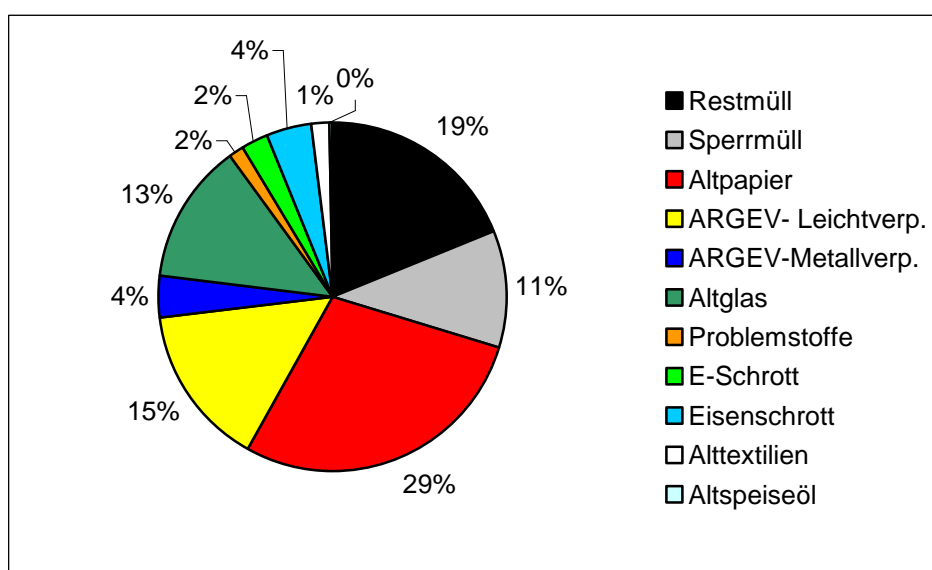


Fraktion	Aufkommen (in t)	spez. Aufkommen kg/EW	Anteil (in %)
Restmüll	23,60	33,71	18,99
Sperrmüll	13,20	18,86	10,62
Altpapier	35,30	50,43	28,40
ARGEV- Leichtverp.	18,80	26,86	15,12
ARGEV-Metallverp.	4,80	6,86	3,86
Altglas	16,00	22,86	12,87
Bioabfall	k.A.	k.A.	k.A.
Problemstoffe	1,90	2,34	1,53
E-Schrott	3,10	4,43	2,49
Eisenschrott	5,30	7,57	4,26
Alttextilien	1,80	2,57	1,45
Altspeiseöl	0,50	0,71	0,40
<b>Gesamt mengen</b>	<b>124,30</b>	<b>177,57</b>	<b>100,00</b>

Entsorgungs- maßnahmen	Kosten (in Euro)	spez. Kosten Euro/EW	Anteil (in %)
Sammlung	8.361,51	11,95	58,63
Behandlung	3.759,00	5,37	26,36
Sonstiges	2.141,01	3,06	15,01
<b>Gesamtkosten</b>	<b>14.261,52</b>	<b>20,37</b>	<b>100,00</b>

**Tabelle 1: Übersicht Gemeinde Poppendorf**



**Diagramm 1: Mengenaufteilung Gemeinde Poppendorf**

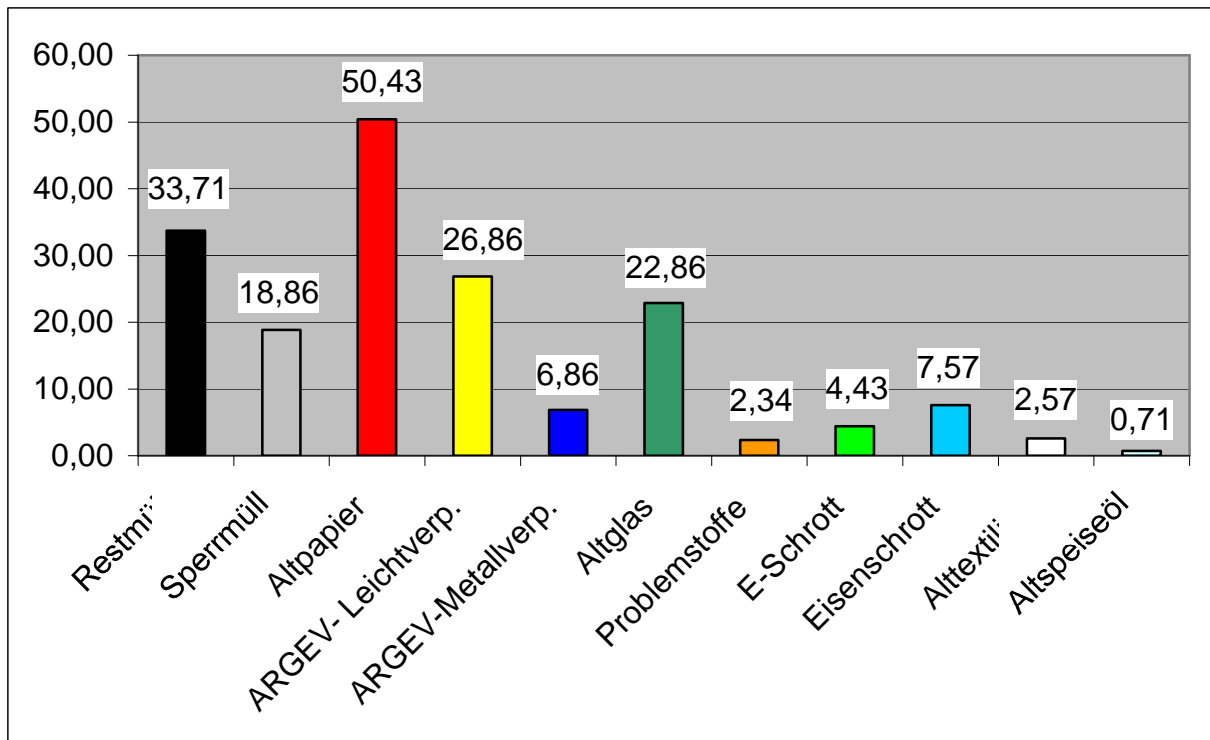


Diagramm 2: Spezifisches Aufkommen (kg /EW)

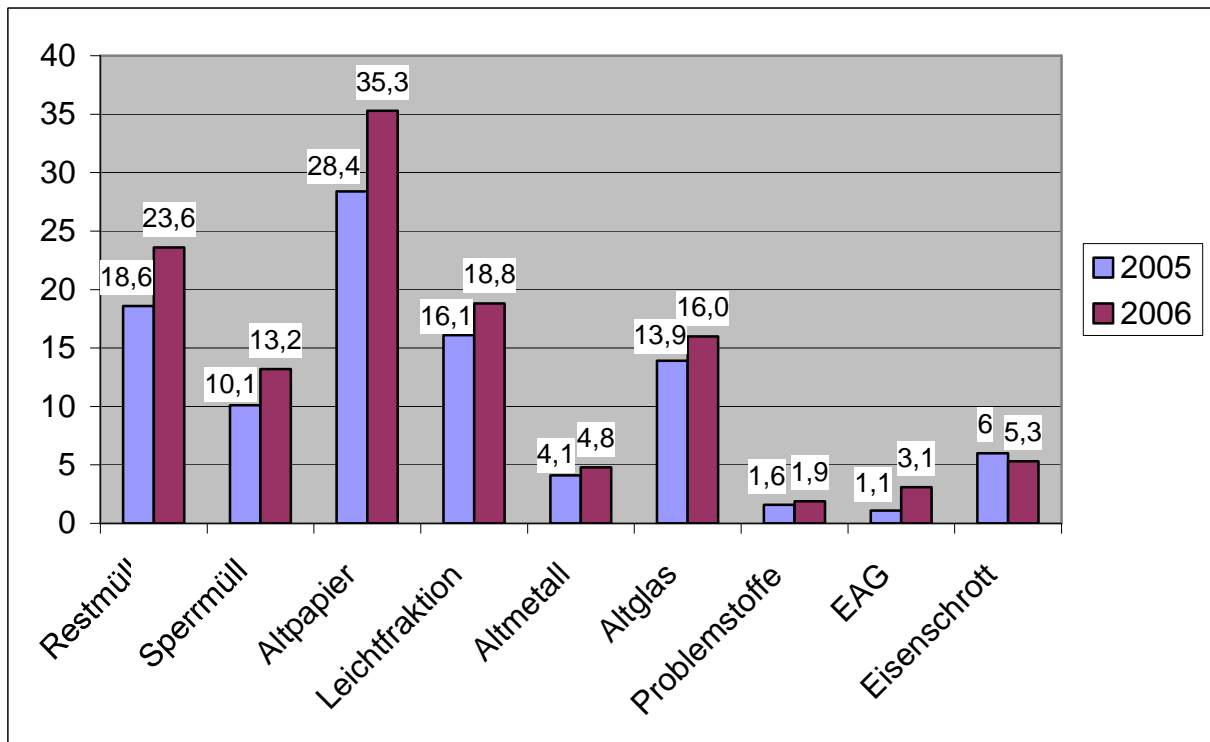


Diagramm 3: Gesamtmengenvergleich 2005 - 2006