

Fraktion	Aufkommen (in t)	spez. Aufkommen kg/EW	Anteil (in %)
Restmüll	27,30	52,00	24,33
Sperrmüll	7,40	14,10	6,60
Altpapier	32,20	61,33	28,70
ARGEV-Leichtverp.	10,90	20,76	9,71
ARGEV-Metallverp.	2,30	4,38	2,05
Altglas	13,80	26,29	12,30
Bioabfall	1,80	3,43	1,60
Problemstoffe	1,30	2,48	1,16
E-Schrott	2,40	4,57	2,14
Eisenschrott	10,80	20,57	9,63
Alttextilien	1,30	2,48	1,16
Altspeiseöl	0,70	1,33	0,62
<b>Gesamt mengen</b>	<b>112,20</b>	<b>213,71</b>	<b>100,00</b>

Entsorgungsmaßnahmen	Kosten (in Euro)	spez. Kosten Euro/EW	Anteil (in %)
Sammlung	13.061,40	24,88	61,99
Behandlung	5.568,00	10,61	26,42
Sonstiges	2.441,92	4,65	11,59
<b>Gesamtkosten</b>	<b>21.071,32</b>	<b>40,14</b>	<b>100,00</b>

Tabelle 1: Übersicht Gemeinde Frannach

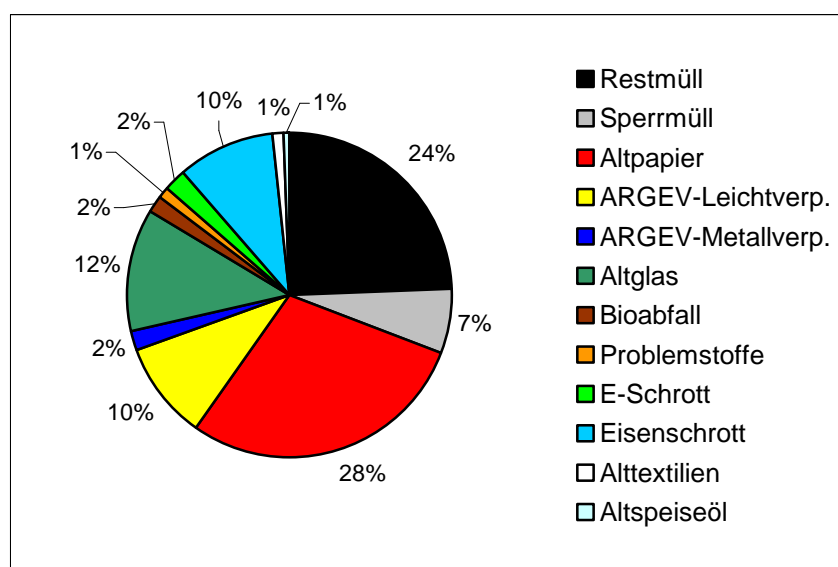


Diagramm 1: Mengenaufteilung Gemeinde Frannach

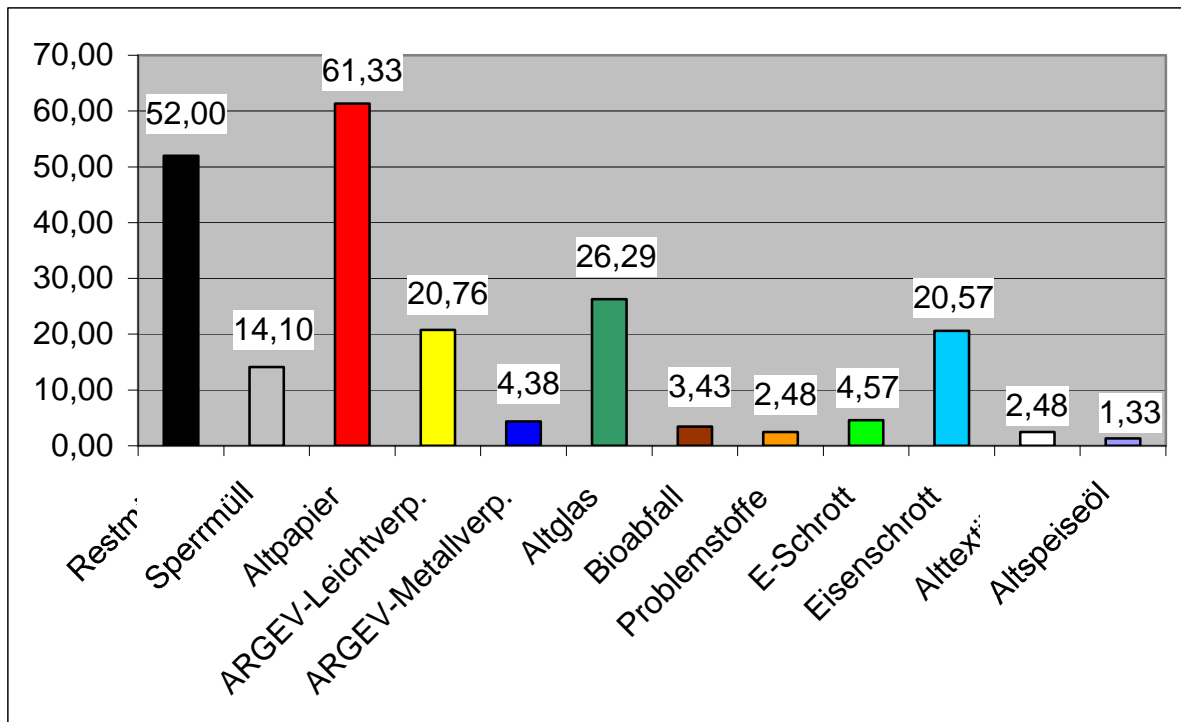


Diagramm 2: Spezifisches Aufkommen (kg /EW)

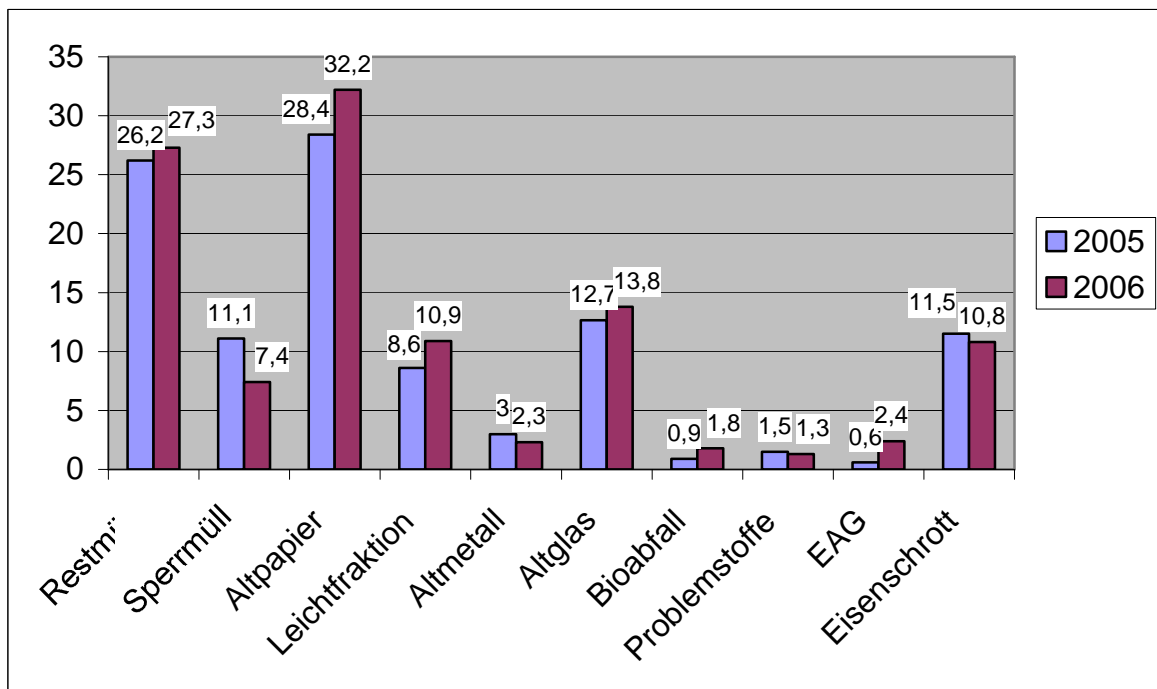


Diagramm 3: Gesamtvergleich 2005 - 2006