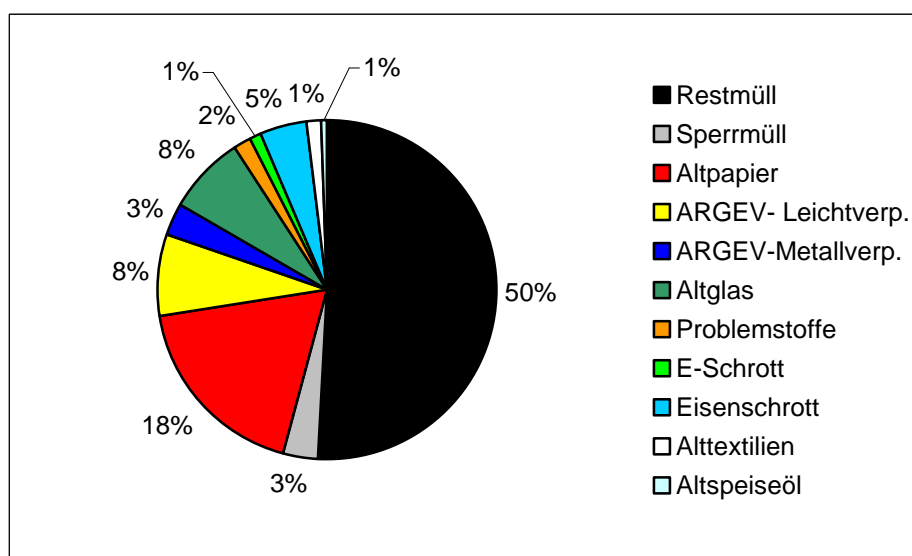


Fraktion	Aufkommen (in t)	spez. Aufkommen kg/EW	Anteil (in %)
Restmüll	127,70	97,26	50,69
Sperrmüll	8,50	6,47	3,37
Altpapier	46,10	35,11	18,30
ARGEV- Leichtverp.	20,00	15,23	7,94
ARGEV-Metallverp.	7,60	5,79	3,02
Altglas	19,00	14,47	7,54
Bioabfall	k.A.	k.A.	k.A.
Problemstoffe	4,20	3,77	1,67
E-Schrott	2,60	1,98	1,03
Eisenschrott	11,40	8,68	4,53
Alttextilien	3,30	2,51	1,31
Altspeiseöl	1,50	1,14	0,60
<b>Gesamt mengen</b>	<b>251,90</b>	<b>191,85</b>	<b>100,00</b>

Entsorgungs- maßnahmen	Kosten (in Euro)	spez. Kosten Euro/EW	Anteil (in %)
Sammlung	39.154,12	29,82	62,70
Behandlung	21.708,00	16,53	34,76
Sonstiges	1.581,44	1,20	2,53
<b>Gesamtkosten</b>	<b>62.443,56</b>	<b>47,56</b>	<b>100,00</b>

**Tabelle 1: Übersicht Gemeinde Unterlamm**



**Diagramm 1: Mengenaufteilung Gemeinde Unterlamm**

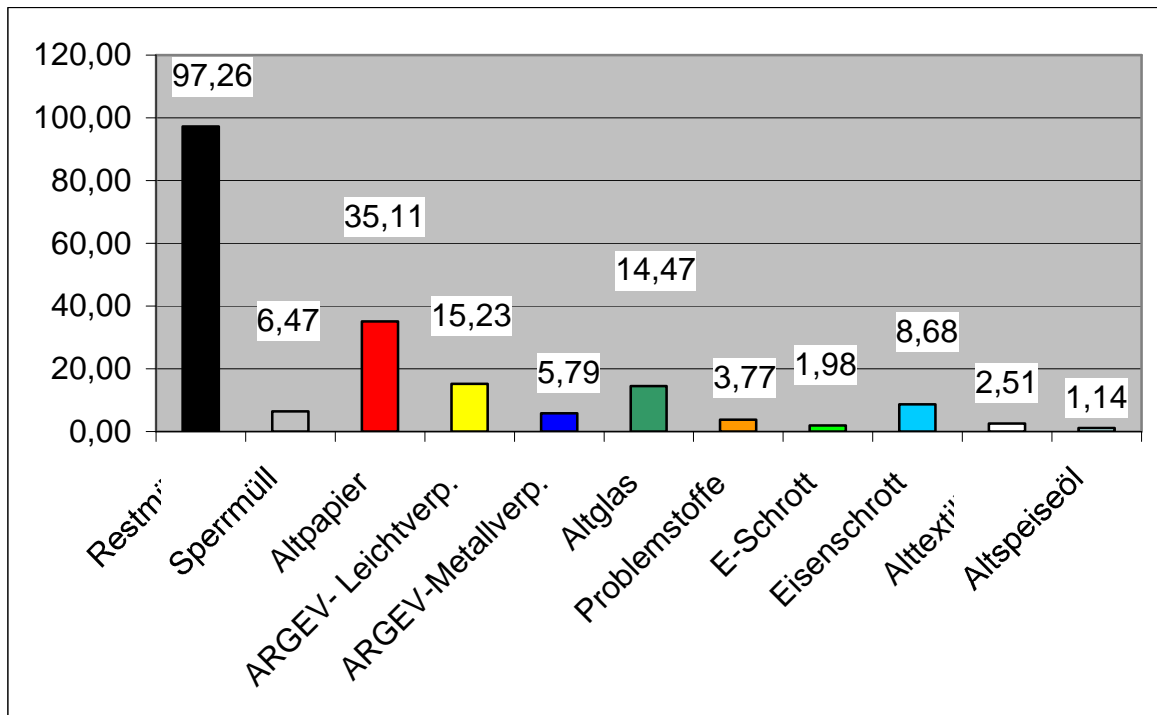


Diagramm 2: Spezifisches Aufkommen (kg /EW)

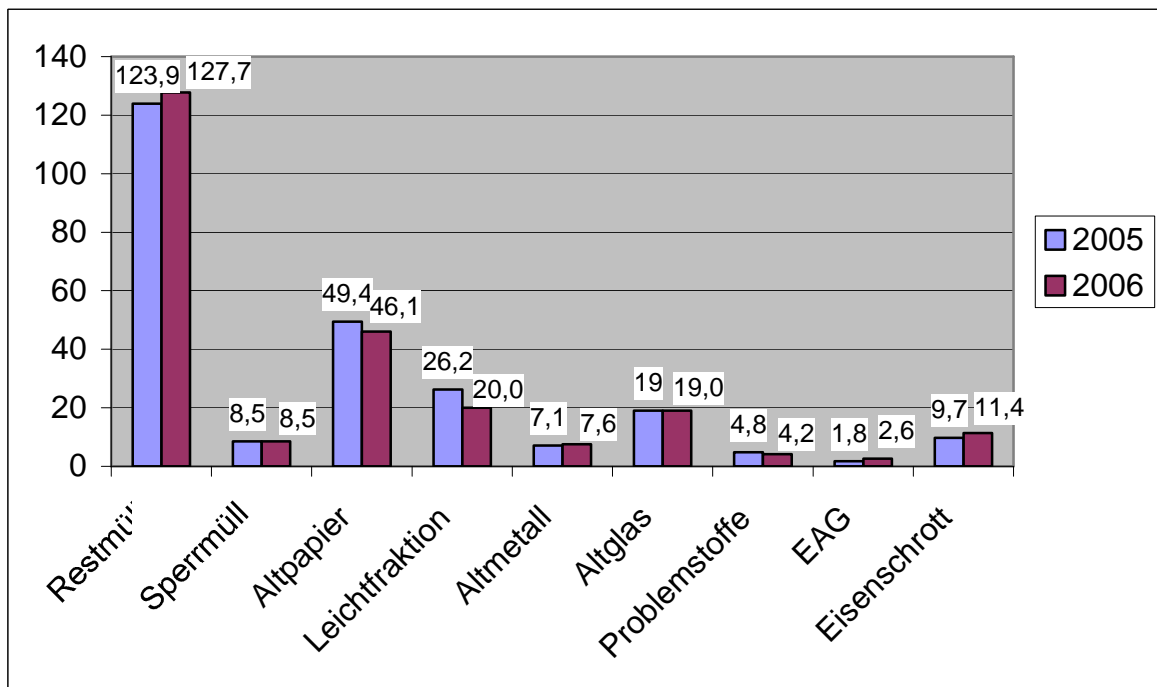


Diagramm 3: Gesamtmengenvergleich 2005 - 2006