

Fraktion	Aufkommen (in t)	spez. Aufkommen kg/EW	Anteil (in %)
Restmüll	44,90	80,47	37,39
Sperrmüll	7,70	13,80	6,41
Altpapier	33,50	60,04	27,89
ARGEV- Leichtverp.	11,70	20,97	9,74
ARGEV-Metallverp.	3,60	6,45	3,00
Altglas	7,10	11,59	5,91
Bioabfall	k.A.	k.A.	k.A.
Problemstoffe	1,10	1,97	0,92
E-Schrott	1,80	3,23	1,50
Eisenschrott	6,80	12,19	5,66
Alttextilien	1,40	2,51	1,17
Altspeiseöl	0,50	0,90	0,42
Gesamt mengen	120,10	215,23	100,00

Entsorgungsmaßnahmen	Kosten (in Euro)	spez. Kosten Euro/EW	Anteil (in %)
Sammlung	11.465,62	20,55	51,48
Behandlung	8.285,00	14,85	37,20
Sonstiges	2.521,07	4,52	11,32
Gesamtkosten	22.271,69	39,91	100,00

Tabelle 1: Übersicht Gemeinde Raabau

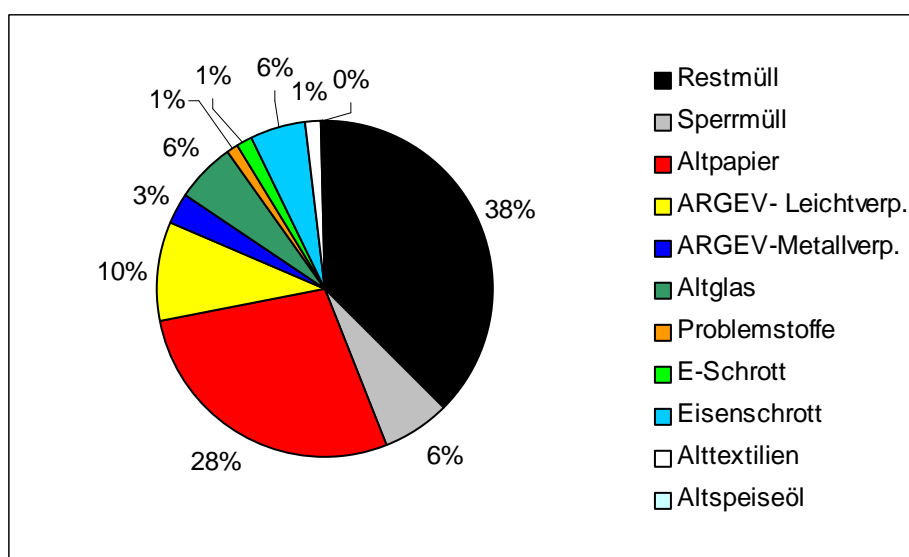


Diagramm 1: Mengenaufteilung Gemeinde Raabau

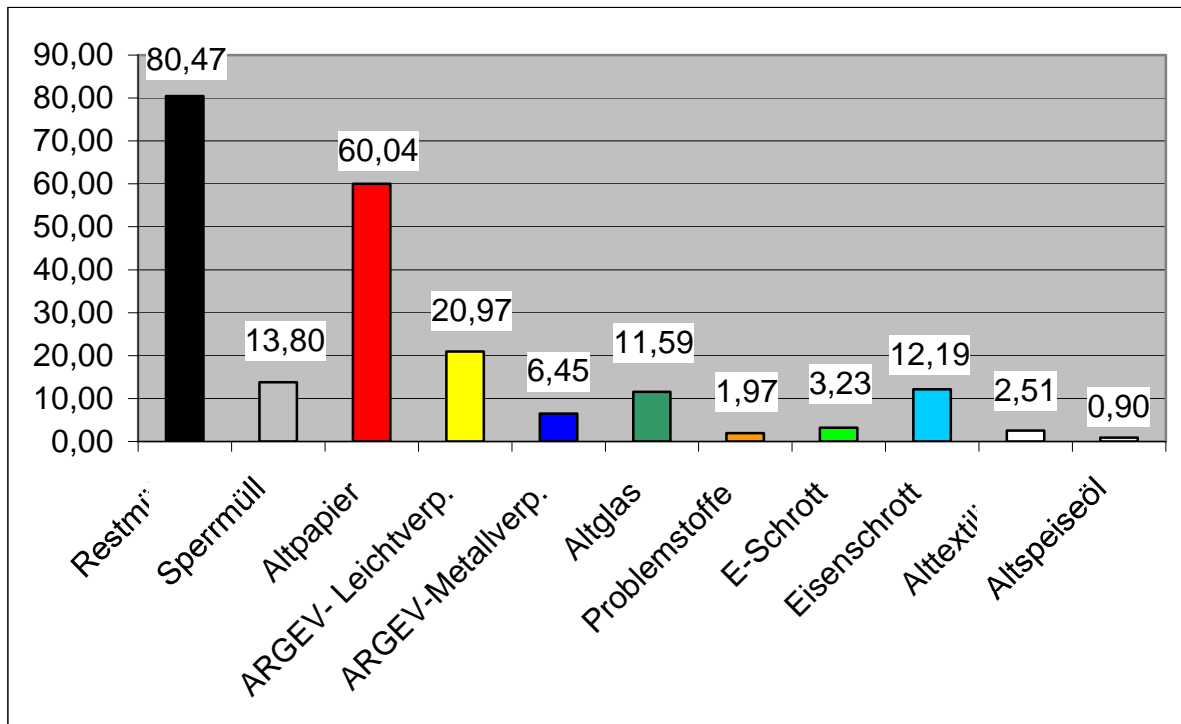


Diagramm 2: Spezifisches Aufkommen (kg /EW)

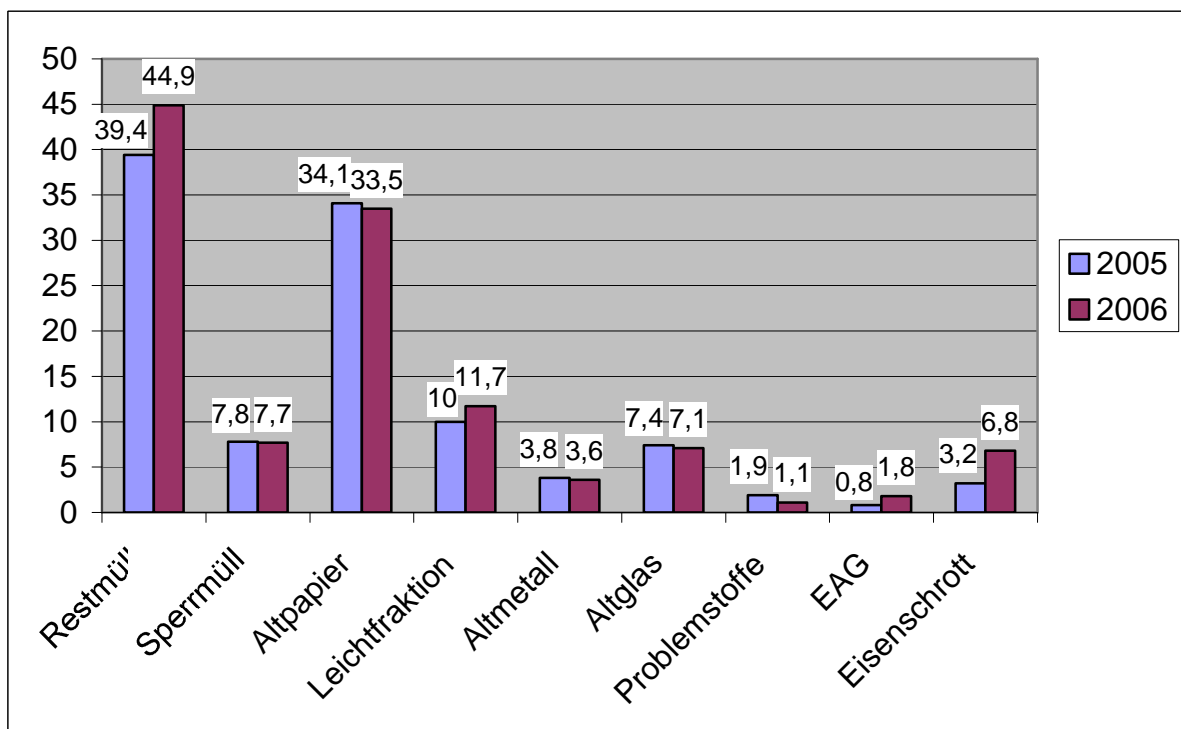


Diagramm 3: Gesamtmengenvergleich 2005 - 2006