

Fraktion	Aufkommen (in t)	spez. Aufkommen kg/EW	Anteil (in %)
Restmüll	24,40	65,42	31,77
Sperrmüll	10,60	28,42	13,80
Altpapier	17,80	47,72	23,18
ARGEV-Leichtverp.	3,70	9,92	4,82
ARGEV-Metallverp.	2,60	6,97	3,39
Altglas	10,70	28,69	13,93
Bioabfall	0,20	0,54	0,26
Problemstoffe	1,00	2,68	1,30
E-Schrott	1,80	4,83	2,34
Eisenschrott	2,80	7,51	3,65
Alttextilien	0,90	2,41	1,17
Altspeiseöl	0,30	0,80	0,39
Gesamt mengen	76,80	205,90	100,00

Entsorgungs- maßnahmen	Kosten (in Euro)	spez. Kosten Euro/EW	Anteil (in %)
Sammlung	10.820,00	29,01	55,79
Behandlung	4.462,00	11,96	23,01
Sonstiges	4.112,00	11,02	21,20
Gesamtkosten	19.394,00	51,99	100,00

Tabelle 1: Übersicht Gemeinde Grabersdorf

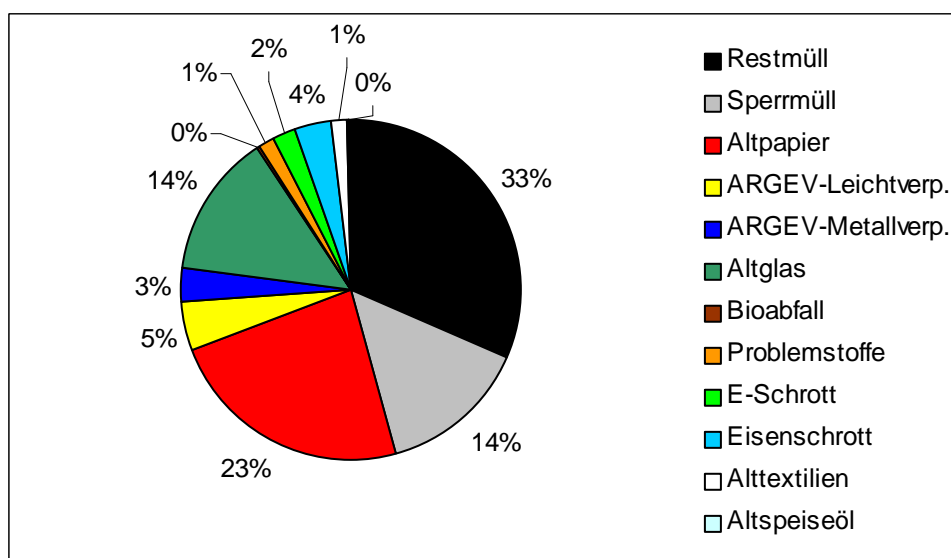


Diagramm 1: Mengenaufteilung Gemeinde Grabersdorf

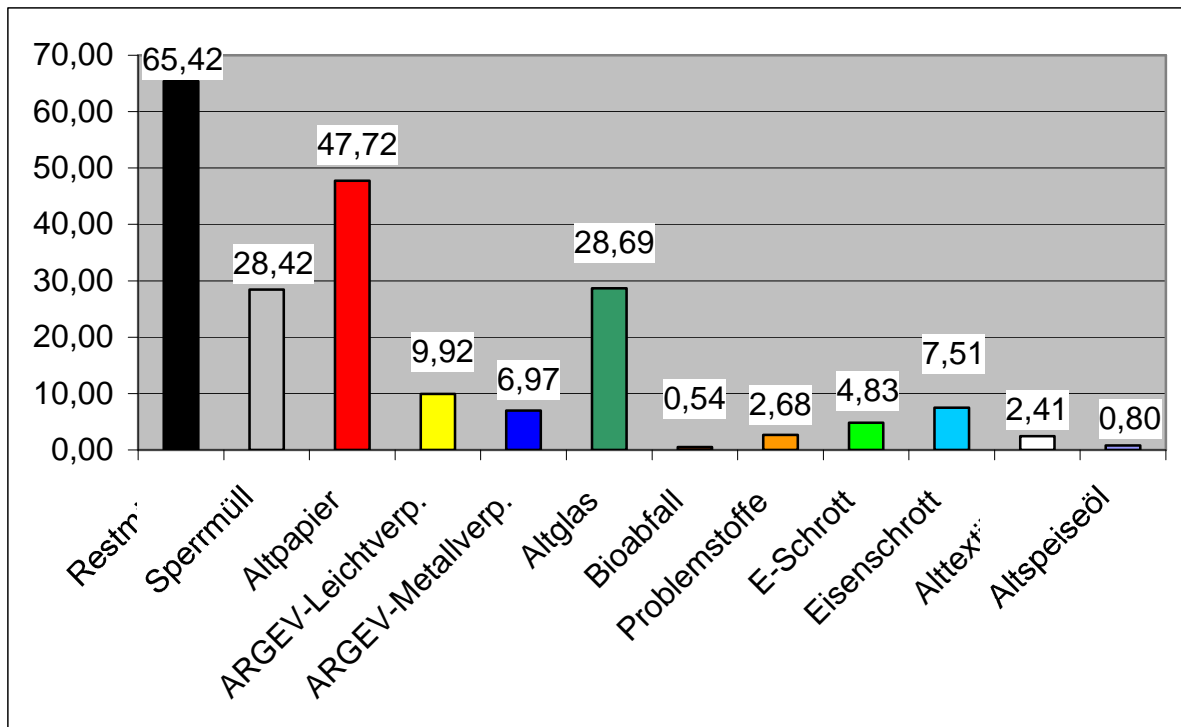


Diagramm 2: Spezifisches Aufkommen (kg /EW)

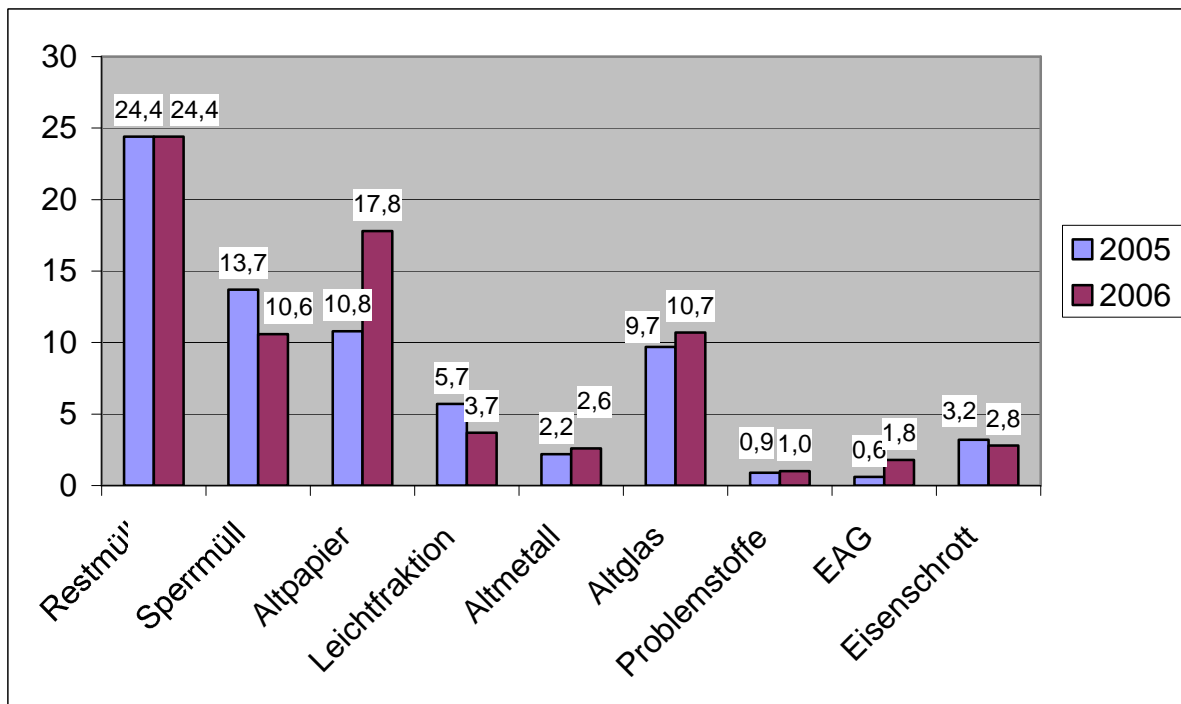


Diagramm 3: Gesamtmengenvergleich 2005 - 2006