

Fraktion	Aufkommen (in t)	spez. Aufkommen kg/EW	Anteil (in %)
Restmüll	136,30	72,38	32,69
Sperrmüll	33,20	17,63	7,96
Altpapier	93,10	49,44	22,33
ARGEV- Leichtverp.	28,70	15,24	6,88
ARGEV-Metallverp.	8,10	4,30	1,94
Altglas	46,20	24,54	11,08
Bioabfall	4,00	4,42	0,96
Problemstoffe	7,10	3,07	1,70
E-Schrott	10,60	5,63	2,54
Eisenschrott	41,30	21,93	9,90
Alttextilien	4,80	2,55	1,15
Altspeiseöl	3,60	1,91	0,86
Gesamt mengen	417,00	221,46	100,00

Entsorgungsmaßnahmen	Kosten (in Euro)	spez. Kosten Euro/EW	Anteil (in %)
Sammlung	22.112,91	11,74	29,50
Behandlung	27.114,00	14,40	36,17
Sonstiges	25.735,43	13,67	34,33
Gesamtkosten	74.962,34	39,81	100,00

Tabelle 1: Übersicht Gemeinde St. Anna / Aigen

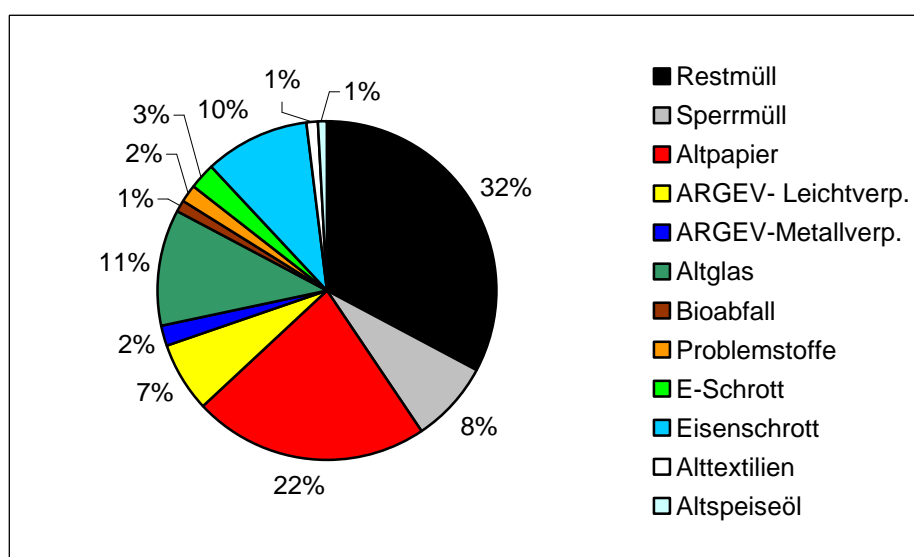


Diagramm 1: Mengenaufteilung Gemeinde St. Anna / Aigen

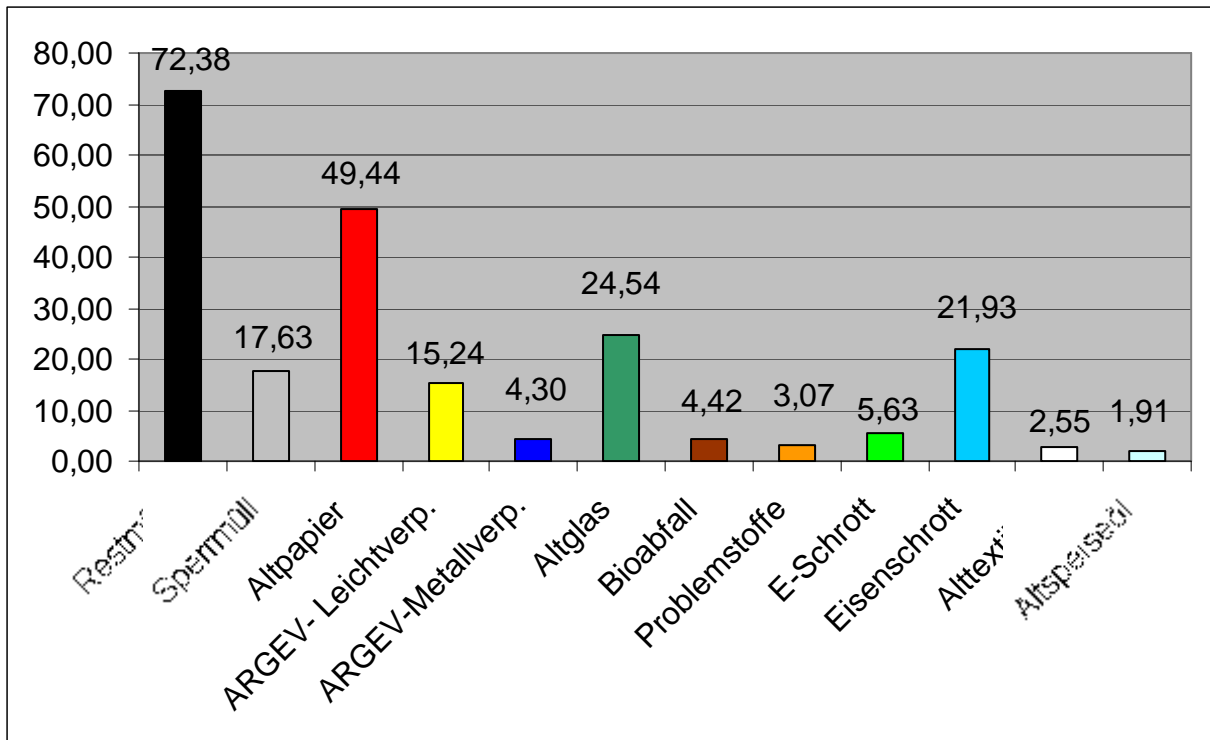


Diagramm 2: Spezifisches Aufkommen (kg /EW)

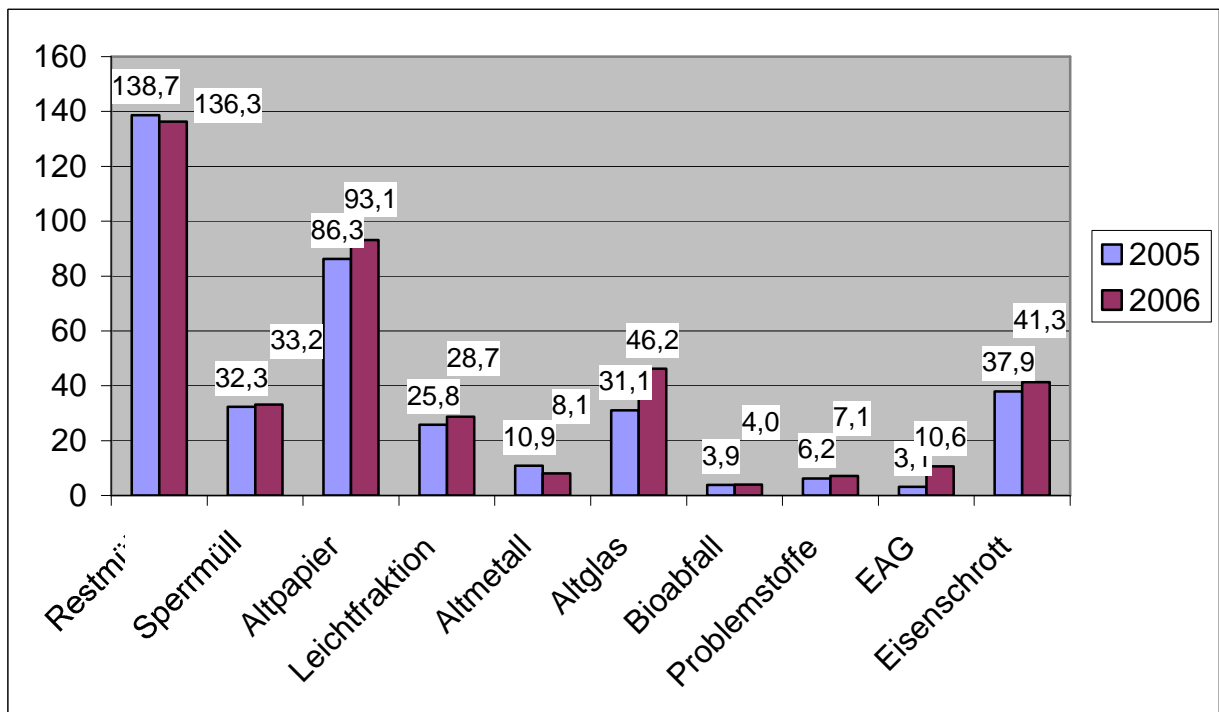


Diagramm 3: Gesamtmengenvergleich 2005 - 2006