

Fraktion	Aufkommen (in t)	spez. Aufkommen kg/EW	Anteil (in %)
Restmüll	33,40	74,72	34,76
Sperrmüll	11,50	25,73	11,97
Altpapier	24,20	54,14	25,18
ARGEV- Leichtverp.	7,10	15,88	7,39
ARGEV-Metallverp.	1,90	4,25	1,98
Altglas	11,80	26,40	12,28
Bioabfall	k.A.	k.A.	k.A.
Problemstoffe	2,80	6,26	2,91
E-Schrott	1,80	4,03	1,87
Eisenschrott	k.A.	k.A.	k.A.
Alttextilien	1,10	2,46	1,14
Altspeiseöl	0,50	1,12	0,52
Gesamt mengen	96,10	214,99	100,00

Entsorgungsmaßnahmen	Kosten (in Euro)	spez. Kosten Euro/EW	Anteil (in %)
Sammlung	9.444,00	211,28	92,60
Behandlung	7.191,00	16,09	7,05
Sonstiges	358,94	0,80	0,35
Gesamtkosten	16.993,94	228,17	100,00

Tabelle 1: Übersicht Gemeinde Mitterlabill

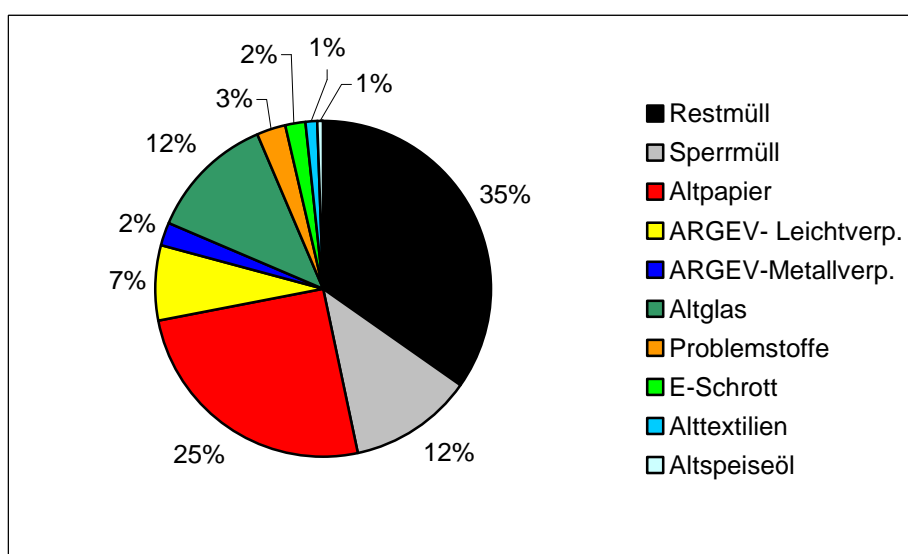


Diagramm 1: Mengenaufteilung Gemeinde Mitterlabill

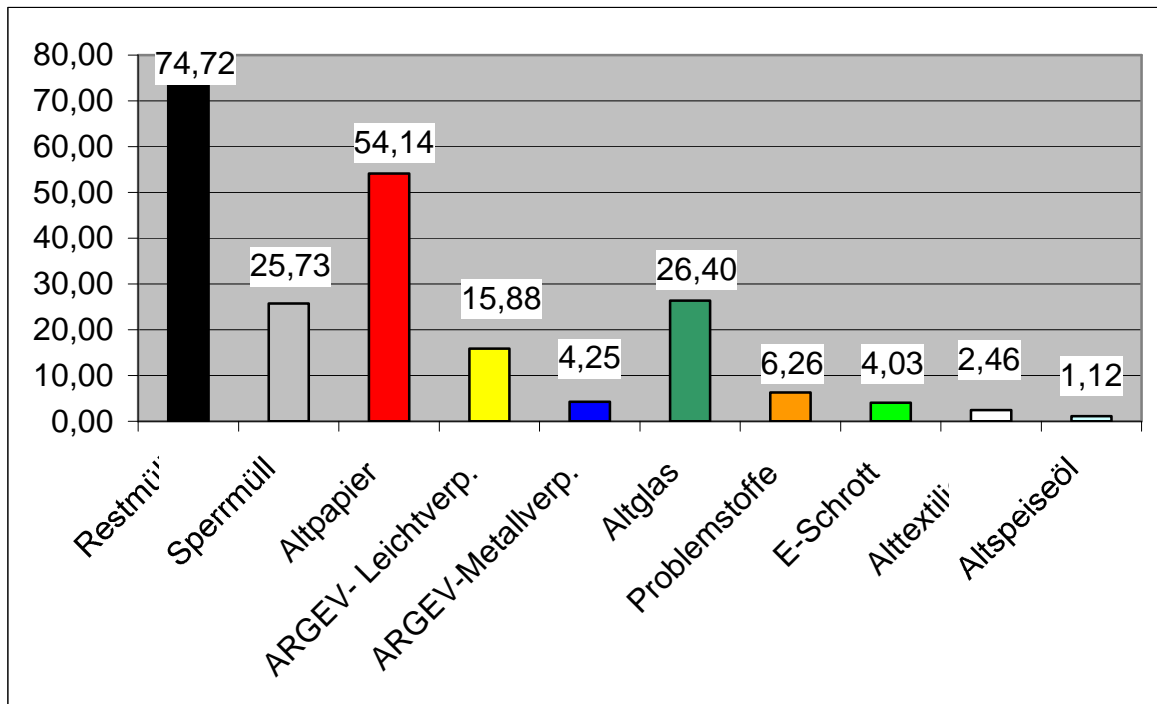


Diagramm 2: Spezifisches Aufkommen (kg /EW)

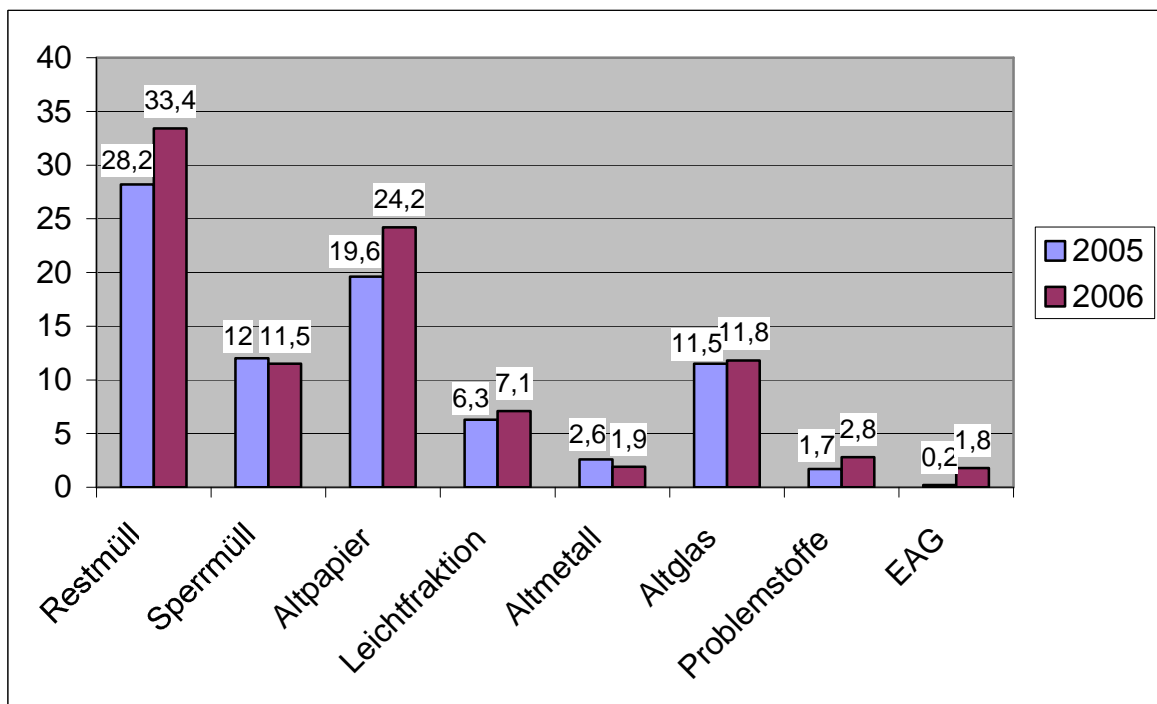


Diagramm 3: Gesamtmengenvergleich 2005 - 2006