

Fraktion	Aufkommen (in t)	spez. Aufkommen kg/EW	Anteil (in %)
Restmüll	58,00	71,34	35,69
Sperrmüll	23,80	29,27	14,65
Altpapier	35,70	43,91	21,97
ARGEV- Leichtverp.	8,40	10,33	5,17
ARGEV-Metallverp.	5,60	6,89	3,45
Altglas	16,50	20,30	10,15
Bioabfall	k.A.	k.A.	k.A.
Problemstoffe	2,20	2,32	1,35
E-Schrott	3,40	4,18	2,09
Eisenschrott	6,20	7,63	3,82
Alttextilien	2,10	2,58	1,29
Altspeiseöl	0,60	0,74	0,37
Gesamt mengen	162,50	199,88	100,00

Entsorgungsmaßnahmen	Kosten (in Euro)	spez. Kosten Euro/EW	Anteil (in %)
Sammlung	15.876,62	19,53	46,56
Behandlung	8.022,00	9,87	23,52
Sonstiges	10.201,77	12,55	29,92
Gesamtkosten	34.100,39	41,94	100,00

Tabelle 1: Übersicht Gemeinde Raning

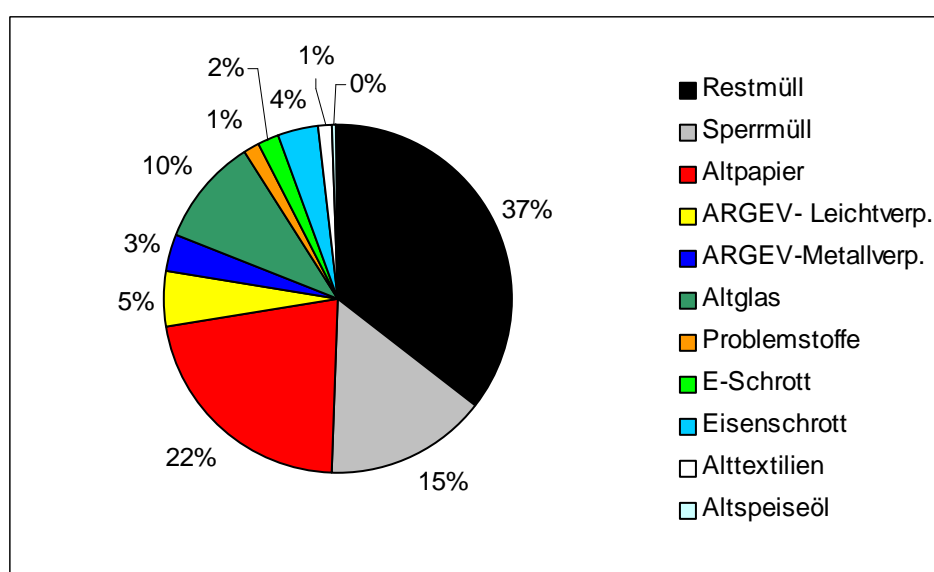


Diagramm 1: Mengenaufteilung Gemeinde Raning

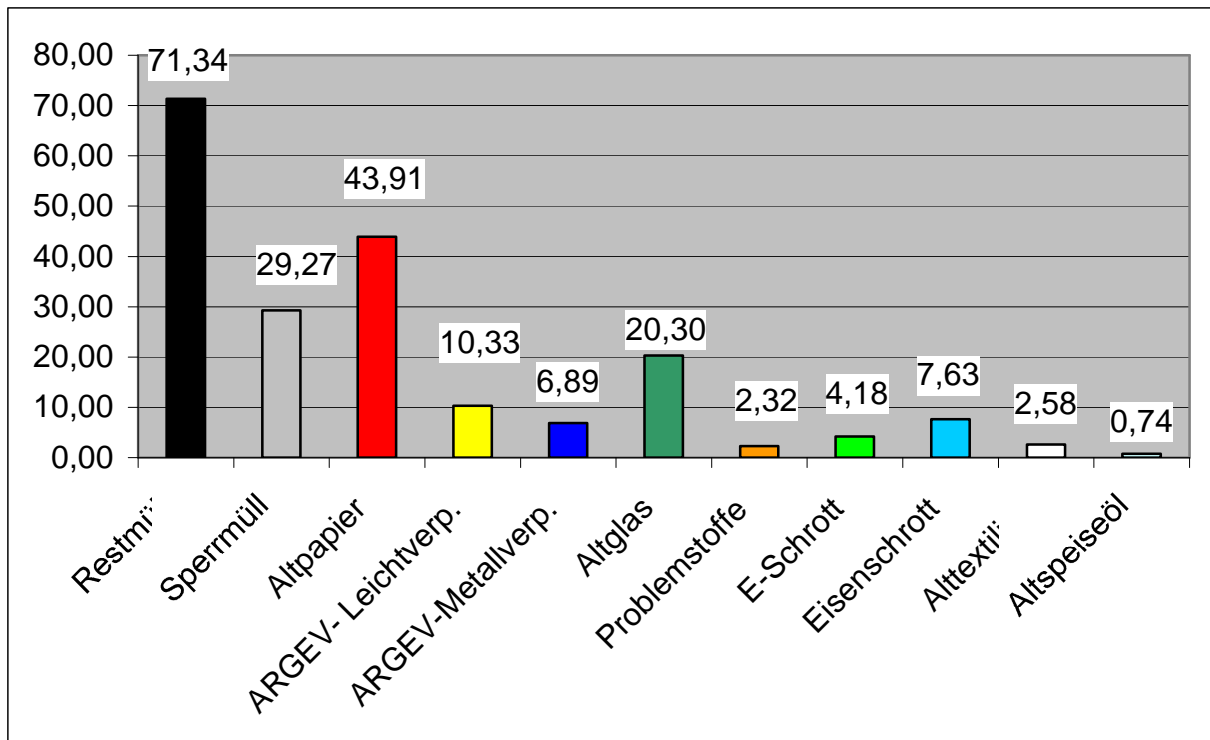


Diagramm 2: Spezifisches Aufkommen (kg /EW)

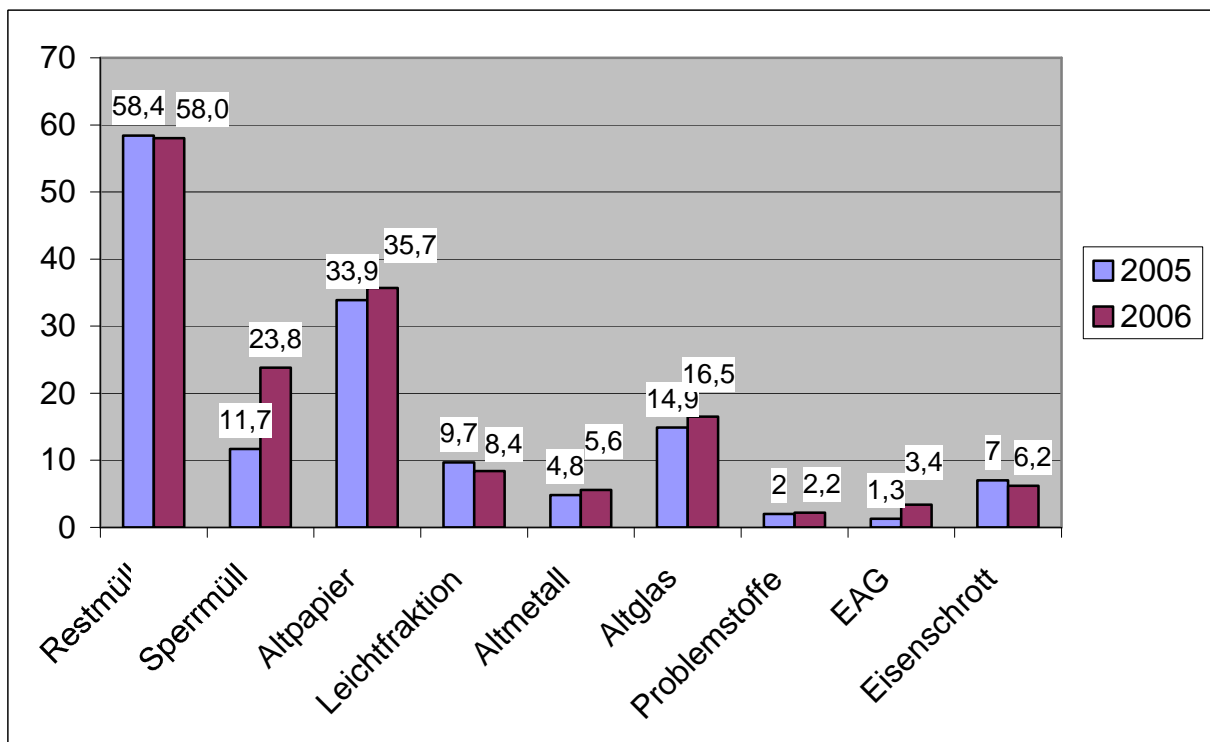


Diagramm 3: Gesamtmengenvergleich 2005 - 2006