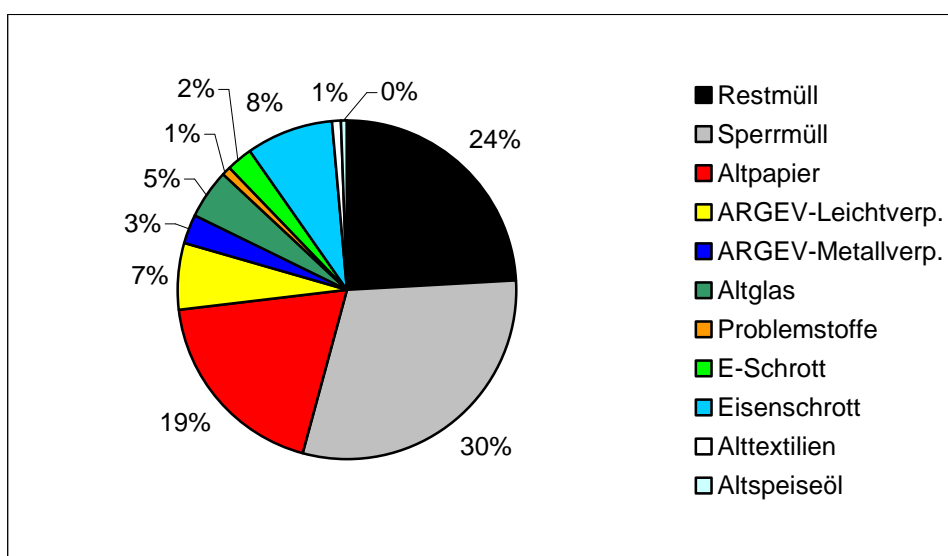


Fraktion	Aufkommen (in t)	spez. Aufkommen kg/EW	Anteil (in %)
Restmüll	144,40	76,32	24,07
Sperrmüll	180,50	95,40	30,09
Altpapier	112,70	59,57	18,79
ARGEV-Leichtverp.	39,30	20,77	6,55
ARGEV-Metallverp.	16,40	8,67	2,73
Altglas	28,90	15,27	4,82
Bioabfall	k.A.	k.A.	k.A.
Problemstoffe	4,90	2,59	0,82
E-Schrott	14,90	7,88	8,39
Eisenschrott	50,30	26,59	8,39
Alttextilien	4,80	2,54	0,80
Altspeiseöl	2,70	1,43	0,45
<b>Gesamt mengen</b>	<b>599,80</b>	<b>317,02</b>	<b>100,00</b>

Entsorgungsmaßnahmen	Kosten (in Euro)	spez. Kosten Euro/EW	Anteil (in %)
Sammlung	21.395,21	11,31	17,40
Behandlung	54.693,00	28,91	44,48
Sonstiges	46.865,00	24,77	38,12
<b>Gesamtkosten</b>	<b>122.953,21</b>	<b>64,99</b>	<b>100,00</b>

**Tabelle 1: Übersicht Gemeinde Kirchberg a. d. Raab**



**Diagramm 1: Mengenaufteilung Gemeinde Kirchberg a. d. Raab**

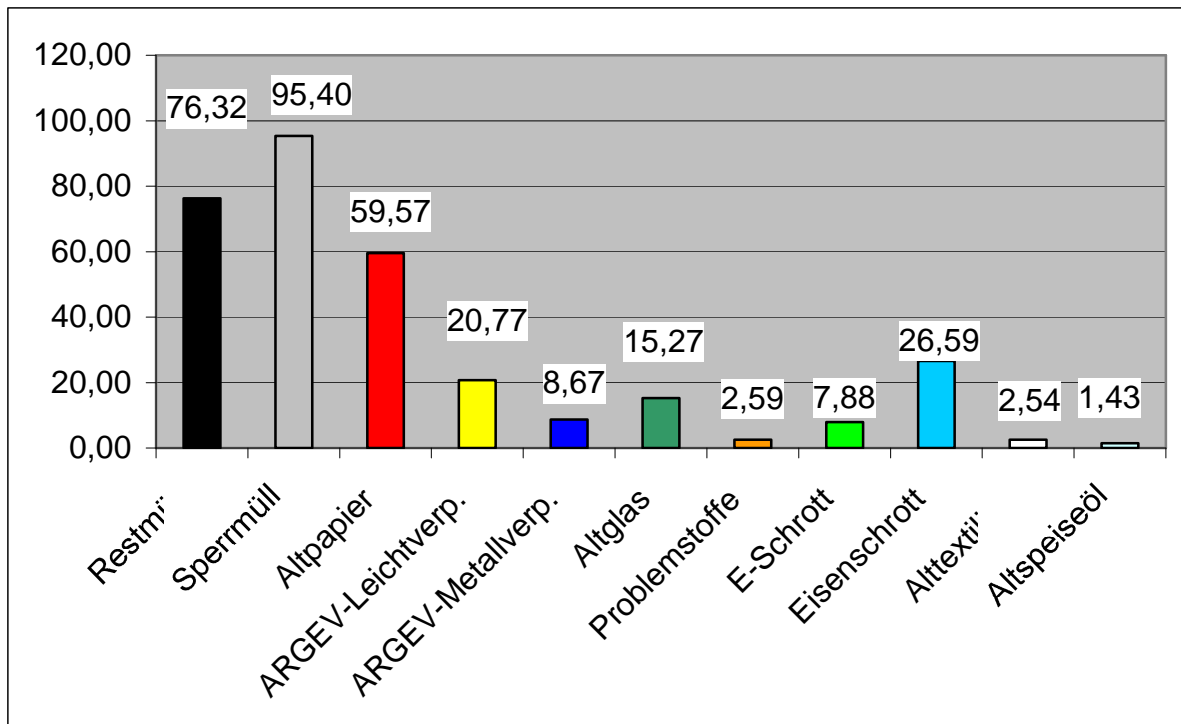


Diagramm 2: Spezifisches Aufkommen (kg /EW)

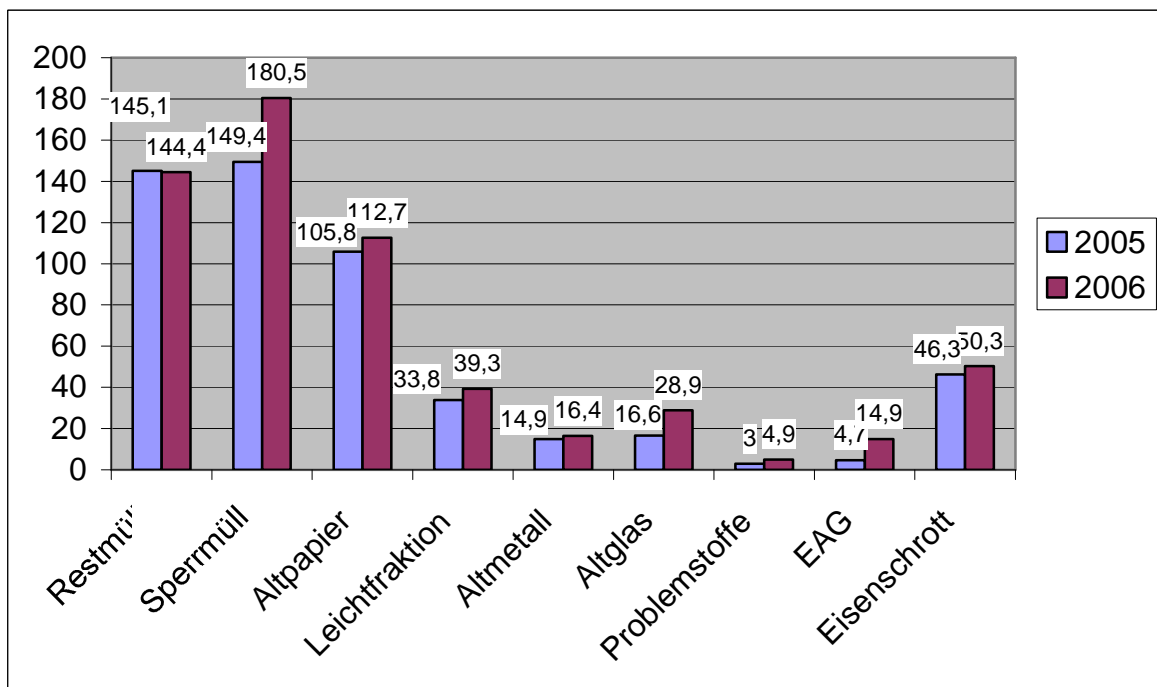


Diagramm 3: Gesamtmengenvergleich 2005 - 2006