

Fraktion	Aufkommen (in t)	spez. Aufkommen kg/EW	Anteil (in %)
Restmüll	248,30	85,47	33,24
Sperrmüll	84,10	28,95	11,26
Altpapier	170,50	58,69	22,83
ARGEV- Leichtverp.	50,10	17,25	6,71
ARGEV-Metallverp.	18,90	6,51	2,53
Altglas	82,80	28,50	11,09
Bioabfall	52,70	18,14	7,06
Problemstoffe	1,70	0,59	0,23
E-Schrott	11,20	3,86	1,50
Eisenschrott	17,50	6,02	2,34
Alttextilien	7,40	2,55	0,99
Altspeiseöl	1,70	0,59	0,23
Gesamt mengen	746,90	257,11	100,00

Entsorgungsmaßnahmen	Kosten (in Euro)	spez. Kosten Euro/EW	Anteil (in %)
Sammlung	48.042,00	16,54	39,93
Behandlung	41.317,00	14,22	34,34
Sonstiges	30.969,53	10,66	25,74
Gesamtkosten	120.328,53	41,42	100,00

Tabelle 1: Übersicht Gemeinde Mühldorf

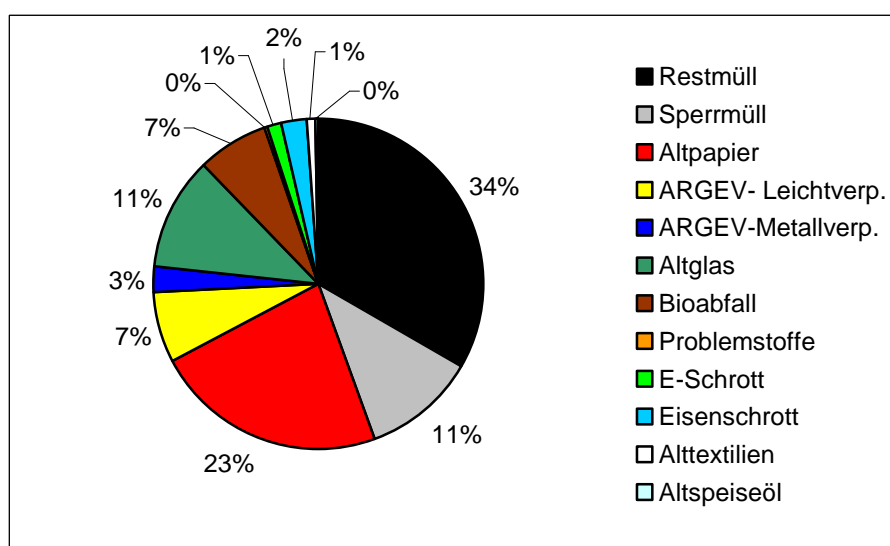


Diagramm 1: Mengenaufteilung Gemeinde Mühldorf

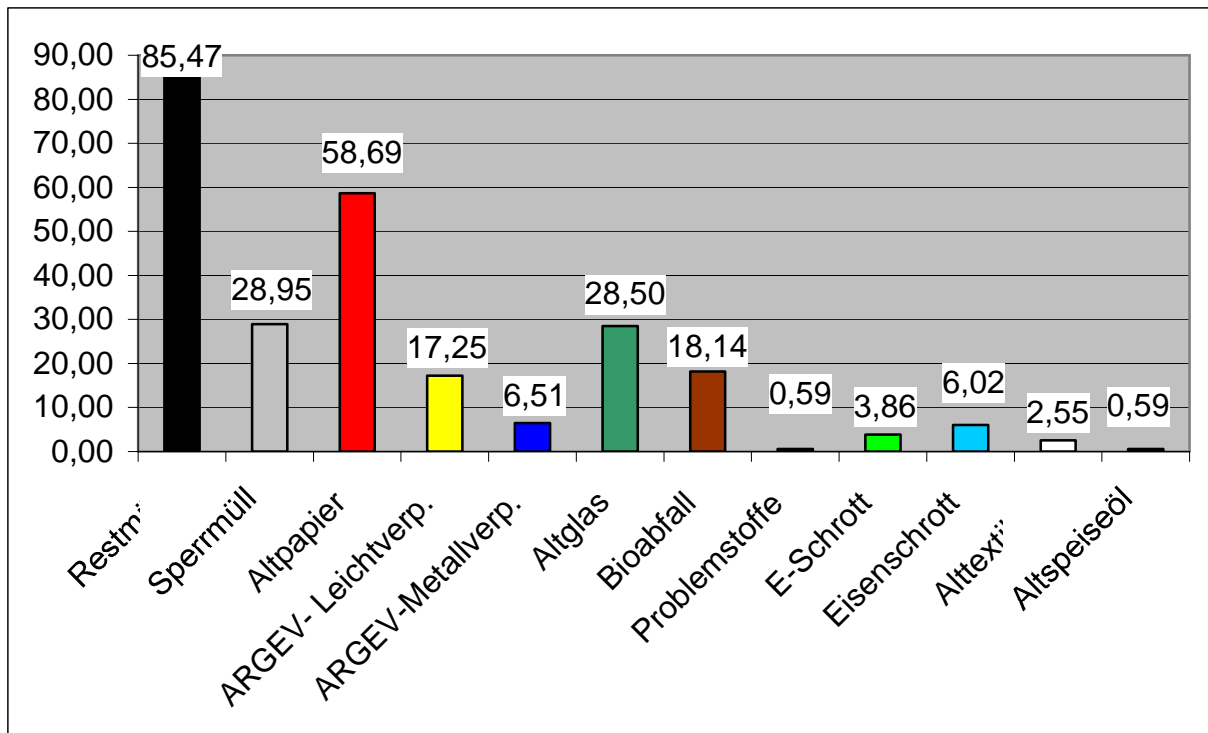


Diagramm 2: Spezifisches Aufkommen (kg /EW)

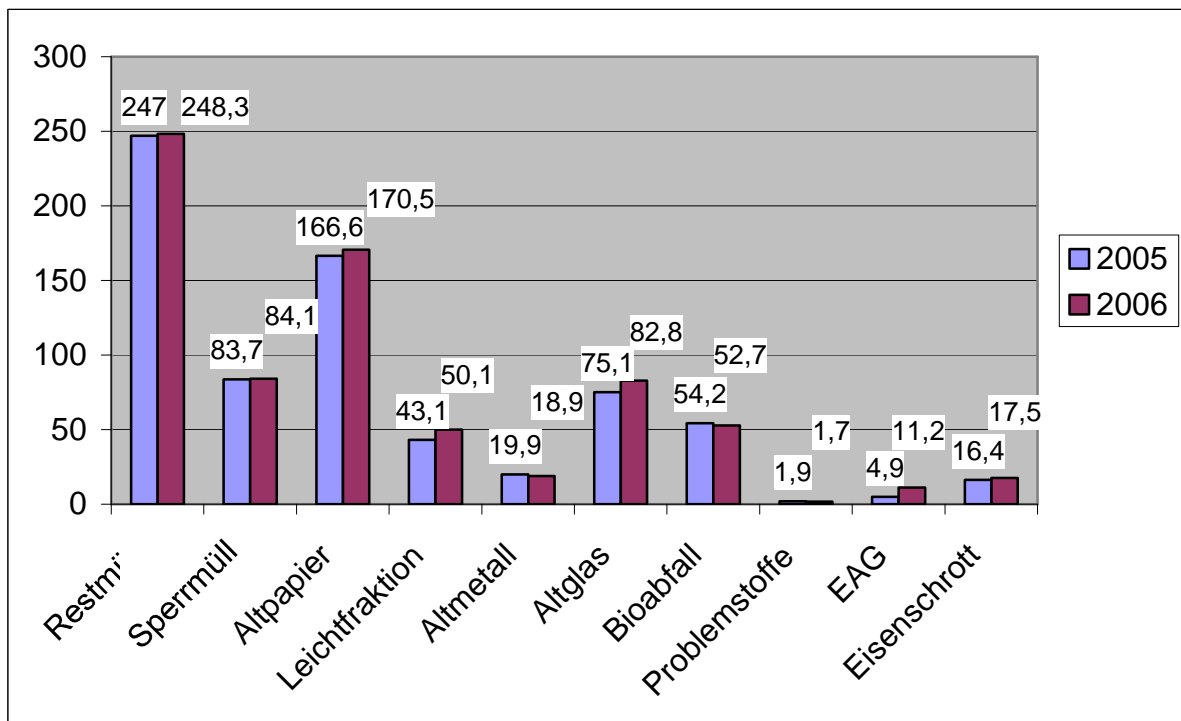


Diagramm 3: Gesamtmengenvergleich 2005 - 2006