

Fraktion	Aufkommen (in t)	spez. Aufkommen kg/EW	Anteil (in %)
Restmüll	28,30	50,36	29,63
Sperrmüll	10,60	18,86	11,10
Altpapier	21,20	37,72	22,20
ARGEV- Leichtverp.	9,90	17,62	10,37
ARGEV-Metallverp.	3,90	6,94	4,08
Altglas	11,80	21,00	12,36
Bioabfall	k.A.	k.A.	k.A.
Problemstoffe	1,50	2,67	1,57
E-Schrott	2,20	3,91	2,30
Eisenschrott	4,30	7,65	4,50
Alttextilien	1,40	2,49	1,47
Altspeiseöl	0,40	0,71	0,42
Gesamt mengen	95,50	169,93	100,00

Entsorgungsmaßnahmen	Kosten (in Euro)	spez. Kosten Euro/EW	Anteil (in %)
Sammlung	9.060,38	16,12	46,30
Behandlung	4.532,00	8,06	23,16
Sonstiges	5.977,34	10,64	30,54
Gesamtkosten	19.569,72	34,82	100,00

Tabelle 1: Übersicht Gemeinde Maierdorf

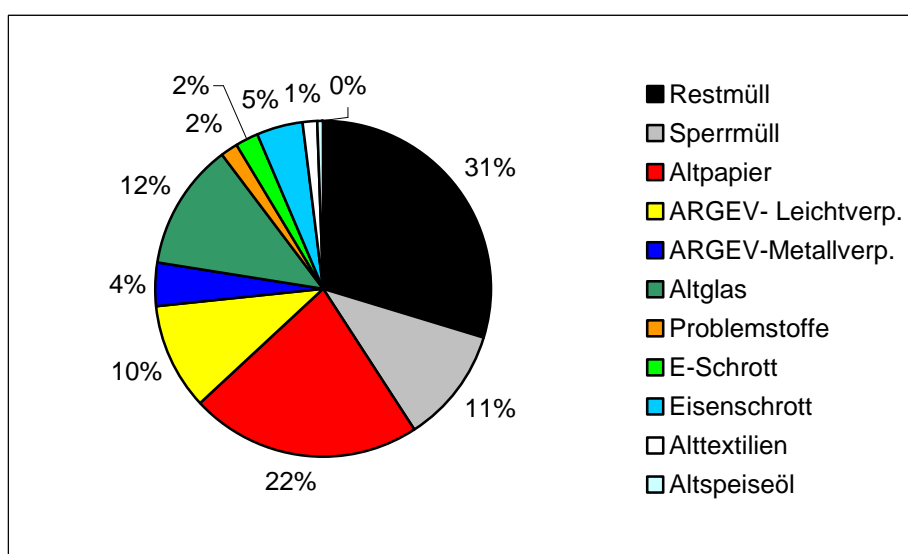


Diagramm 1: Mengenaufteilung Gemeinde Maierdorf

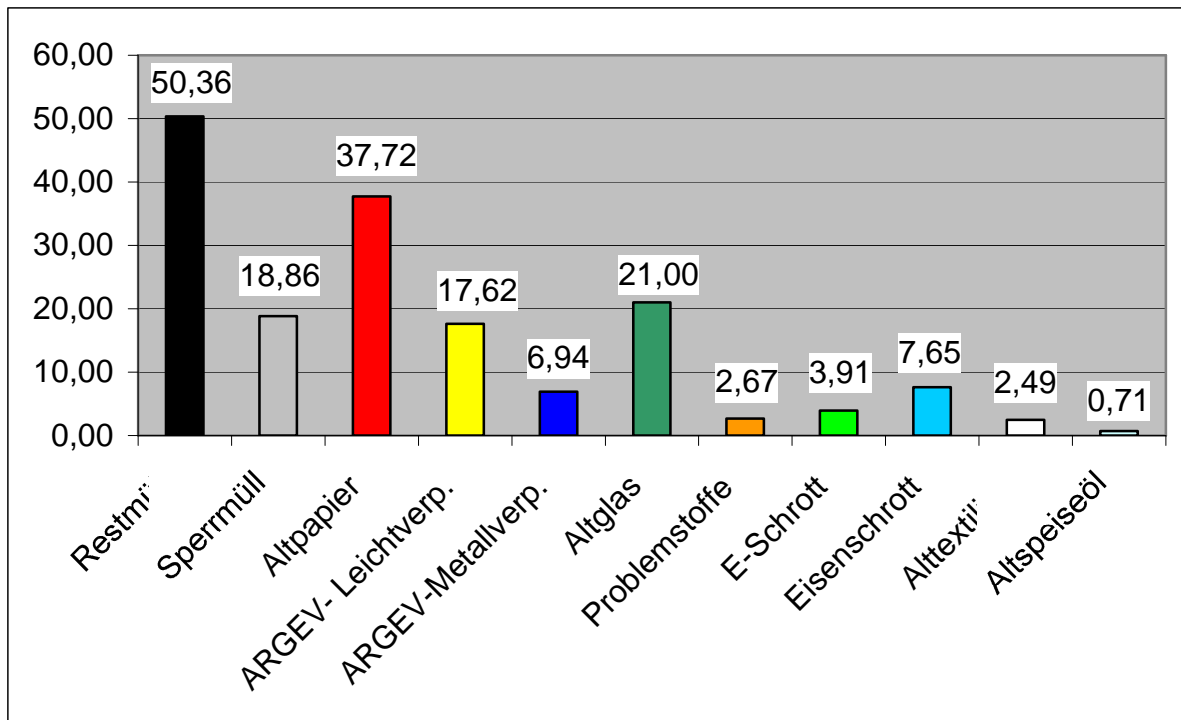


Diagramm 2: Spezifisches Aufkommen (kg /EW)

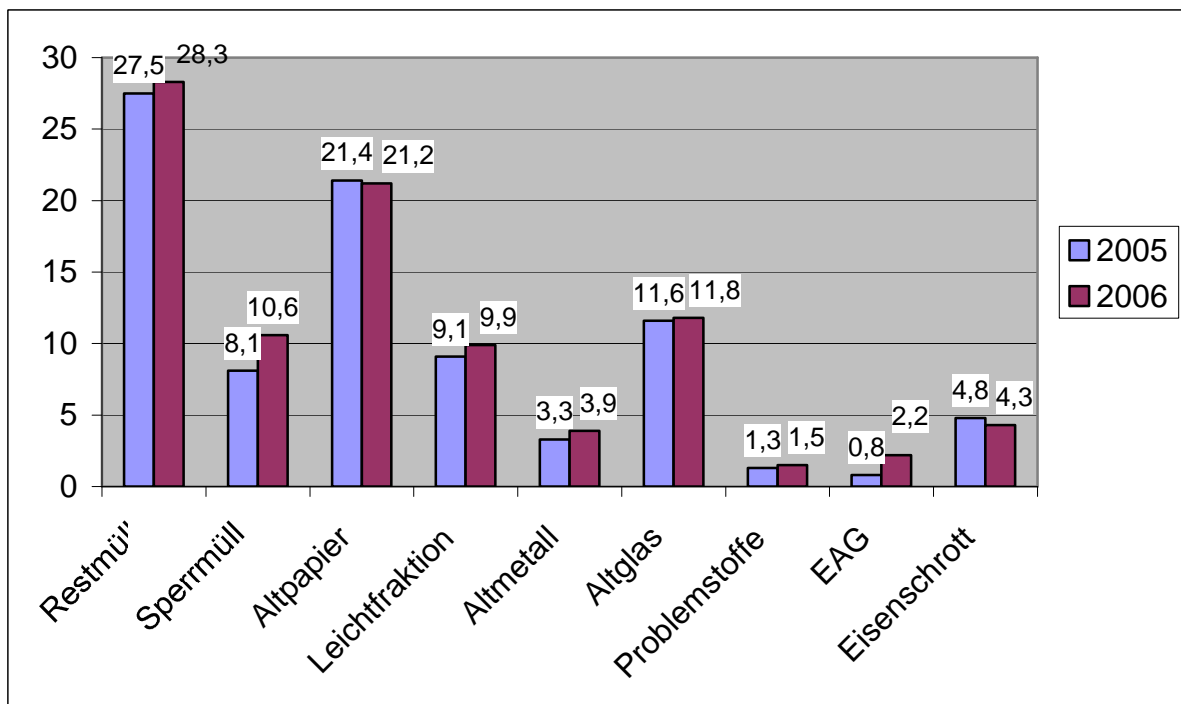


Diagramm 3: Gesamtmengenvergleich 2005 - 2006