

Fraktion	Aufkommen (in t)	spez. Aufkommen kg/EW	Anteil (in %)
Restmüll	148,80	72,44	24,96
Sperrmüll	63,00	30,67	10,57
Altpapier	149,40	72,74	25,06
ARGEV-Leichtverp.	36,40	17,72	6,11
ARGEV-Metallverp.	17,80	8,67	2,99
Altglas	72,70	35,39	12,20
Bioabfall	73,90	35,98	12,40
Problemstoffe	8,10	3,94	1,36
E-Schrott	8,40	4,09	1,41
Eisenschrott	8,50	4,14	1,43
Alttextilien	5,20	2,53	0,87
Altspeiseöl	3,90	1,90	0,65
Gesamt mengen	596,10	290,21	100,00

Entsorgungsmaßnahmen	Kosten (in Euro)	spez. Kosten Euro/EW	Anteil (in %)
Sammlung	63.872,45	31,10	44,57
Behandlung	33.909,00	16,51	23,66
Sonstiges	45.522,00	22,16	31,77
Gesamtkosten	143.303,45	69,77	100,00

Tabelle 1: Übersicht Gemeinde Gniebing - Weißenbach

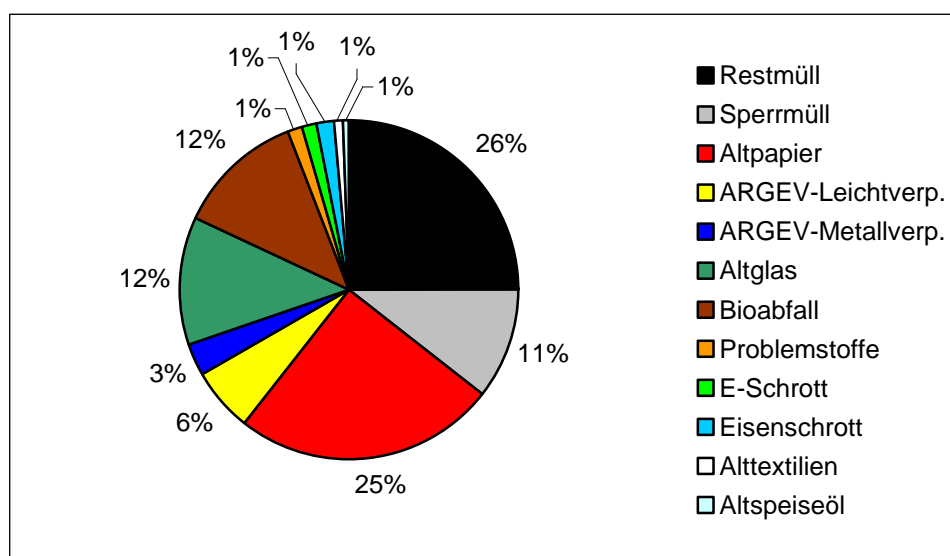


Diagramm 1: Mengenaufteilung Gemeinde Gniebing - Weißenbach

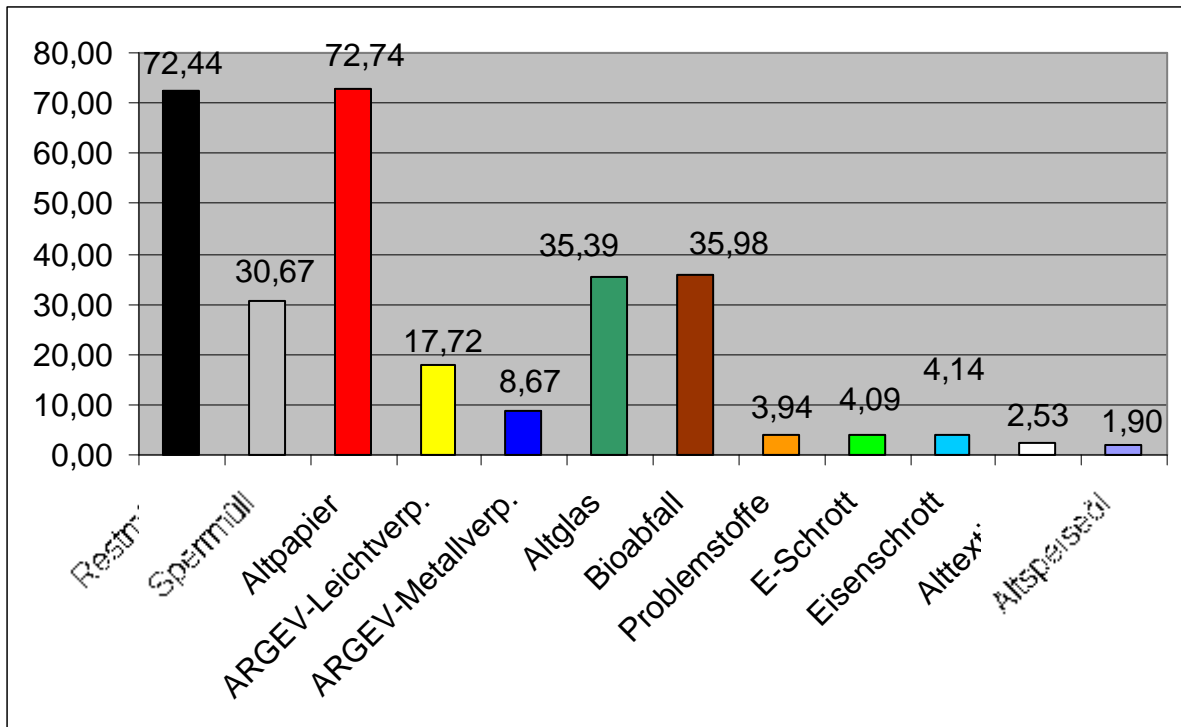


Diagramm 2: Spezifisches Aufkommen (kg /EW)

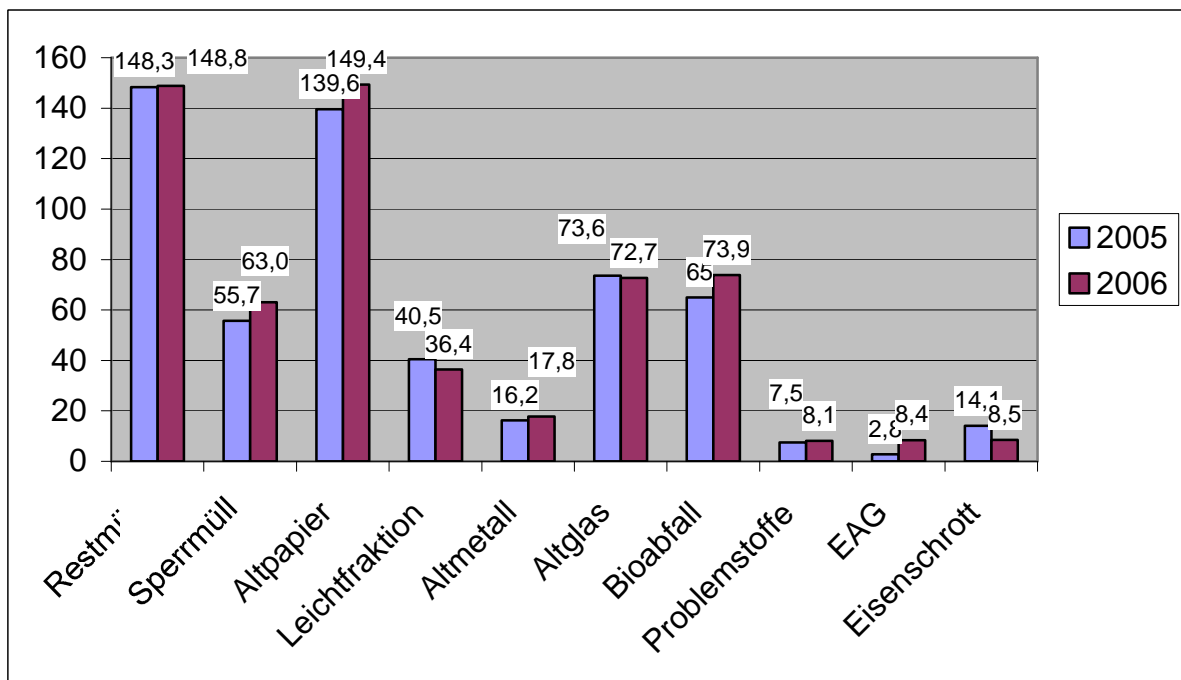


Diagramm 3: Gesamtmengenvergleich 2005 - 2006