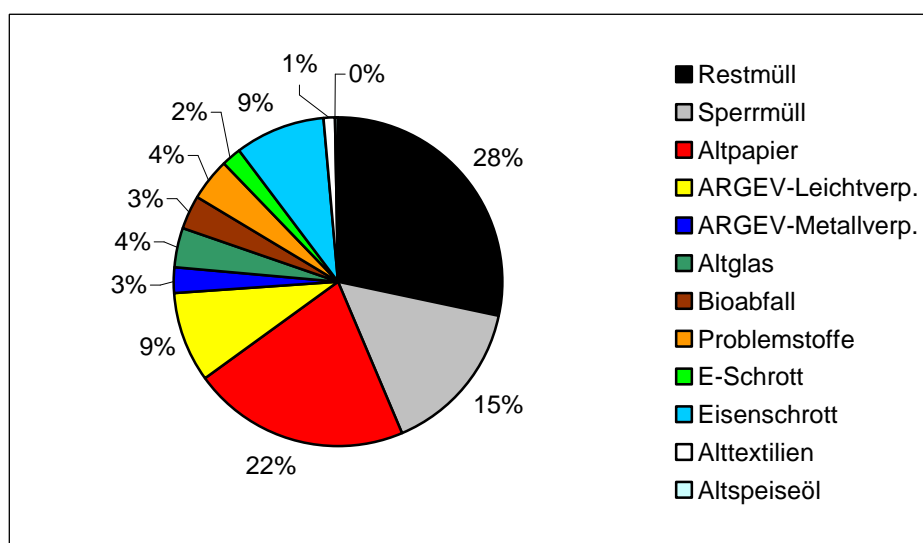


Fraktion	Aufkommen (in t)	spez. Aufkommen kg/EW	Anteil (in %)
Restmüll	72,50	66,70	28,43
Sperrmüll	38,60	35,51	15,14
Altpapier	55,00	50,60	21,57
ARGEV-Leichtverp.	22,10	20,33	8,67
ARGEV-Metallverp.	6,60	6,07	2,59
Altglas	10,20	9,38	4,00
Bioabfall	8,00	7,36	3,14
Problemstoffe	11,00	10,12	4,31
E-Schrott	4,60	4,23	1,80
Eisenschrott	22,90	21,07	8,98
Alttextilien	2,80	2,58	1,10
Altspeiseöl	0,70	0,64	0,27
<b>Gesamt mengen</b>	<b>255,00</b>	<b>234,59</b>	<b>100,00</b>

Entsorgungsmaßnahmen	Kosten (in Euro)	spez. Kosten Euro/EW	Anteil (in %)
Sammlung	16.218,00	14,92	34,42
Behandlung	17.754,00	16,33	37,68
Sonstiges	13.142,57	12,09	27,89
<b>Gesamtkosten</b>	<b>47.114,57</b>	<b>43,34</b>	<b>100,00</b>

**Tabelle 1: Übersicht Gemeinde Hohenbrugg - Weinberg**



**Diagramm 1: Mengenaufteilung Gemeinde Hohenbrugg - Weinberg**

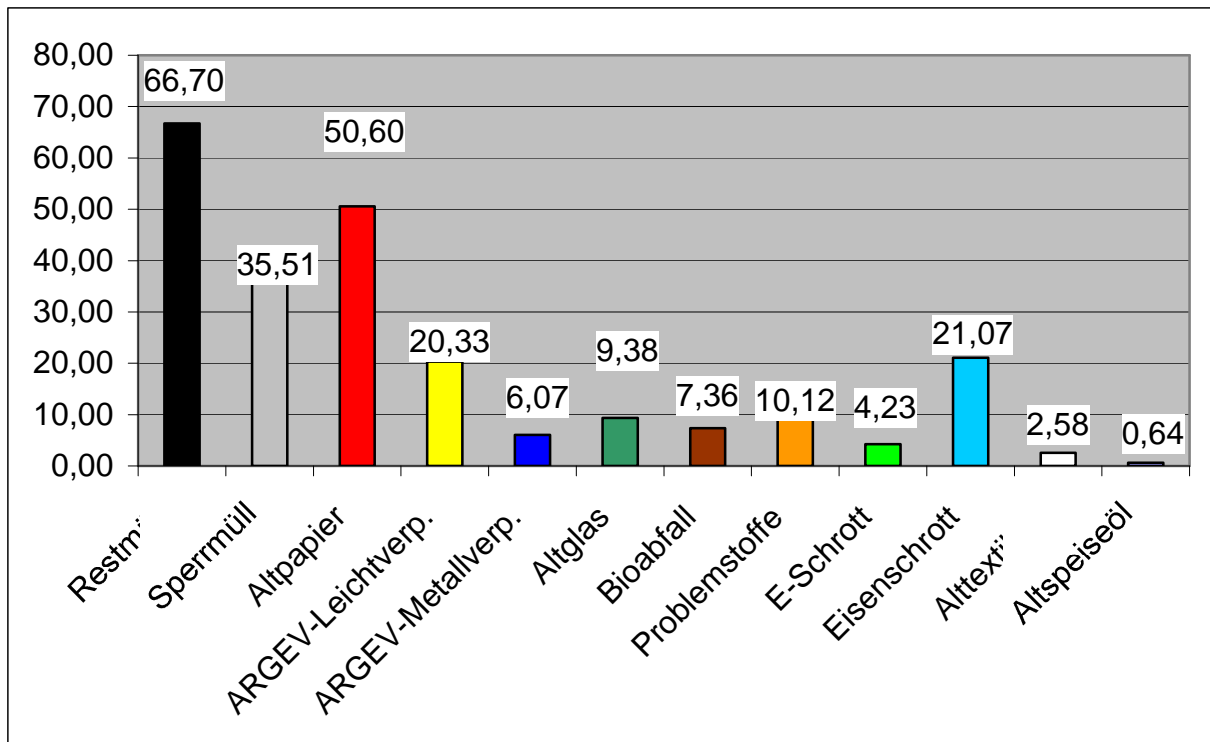


Diagramm 2: Spezifisches Aufkommen (kg /EW)

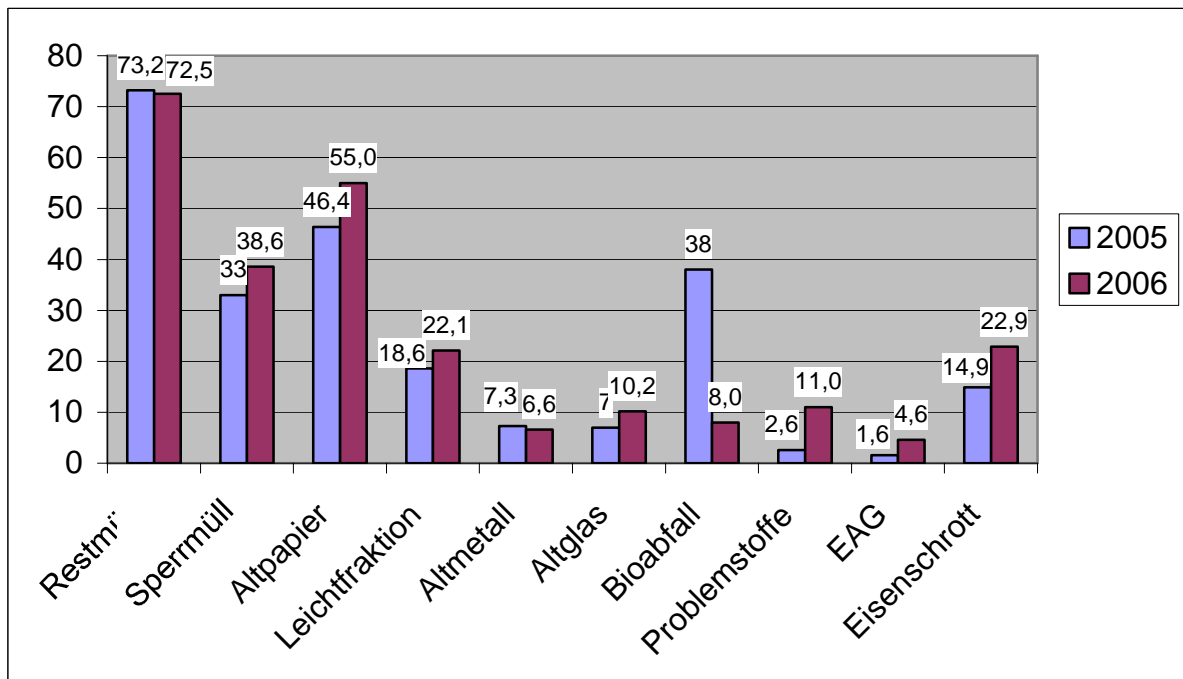


Diagramm 3: Gesamtmengenvergleich 2005 - 2006