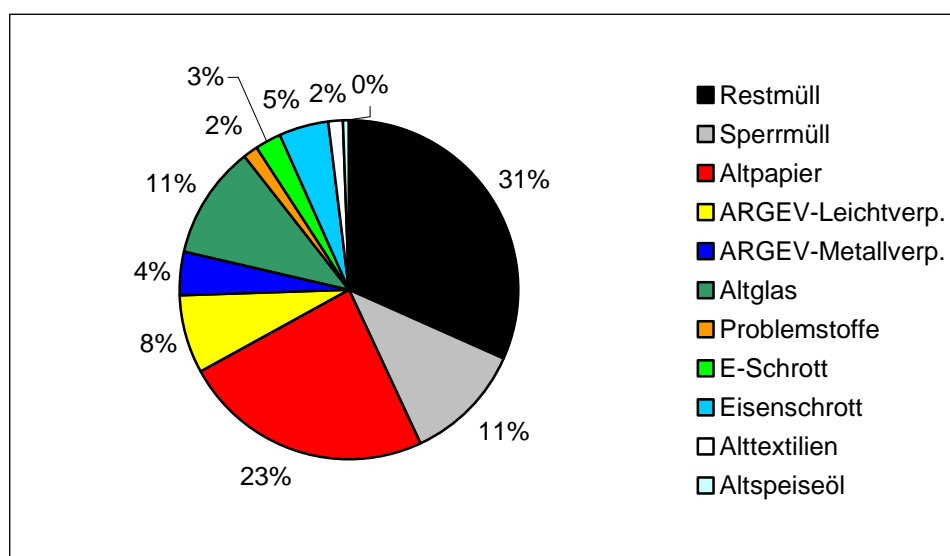


Fraktion	Aufkommen (in t)	spez. Aufkommen kg/EW	Anteil (in %)
Restmüll	29,10	52,53	31,70
Sperrmüll	10,40	18,77	11,33
Altpapier	21,90	39,53	23,86
ARGEV-Leichtverp.	6,90	12,45	7,52
ARGEV-Metallverp.	3,80	6,86	4,14
Altglas	9,90	17,87	10,78
Bioabfall	k.A.	k.A.	k.A.
Problemstoffe	1,50	2,71	1,63
E-Schrott	2,30	4,15	2,51
Eisenschrott	4,20	7,58	4,58
Alttextilien	1,40	2,53	1,53
Altspeiseöl	0,40	0,72	0,44
<b>Gesamt mengen</b>	<b>91,80</b>	<b>165,70</b>	<b>100,00</b>

Entsorgungs- maßnahmen	Kosten (in Euro)	spez. Kosten Euro/EW	Anteil (in %)
Sammlung	11.010,00	19,87	51,22
Behandlung	4.648,00	8,39	21,62
Sonstiges	5.837,70	10,54	27,16
<b>Gesamtkosten</b>	<b>21.495,70</b>	<b>38,80</b>	<b>100,00</b>

**Tabelle 1: Übersicht Gemeinde Kohlberg**



**Diagramm 1: Mengenaufteilung Gemeinde Kohlberg**

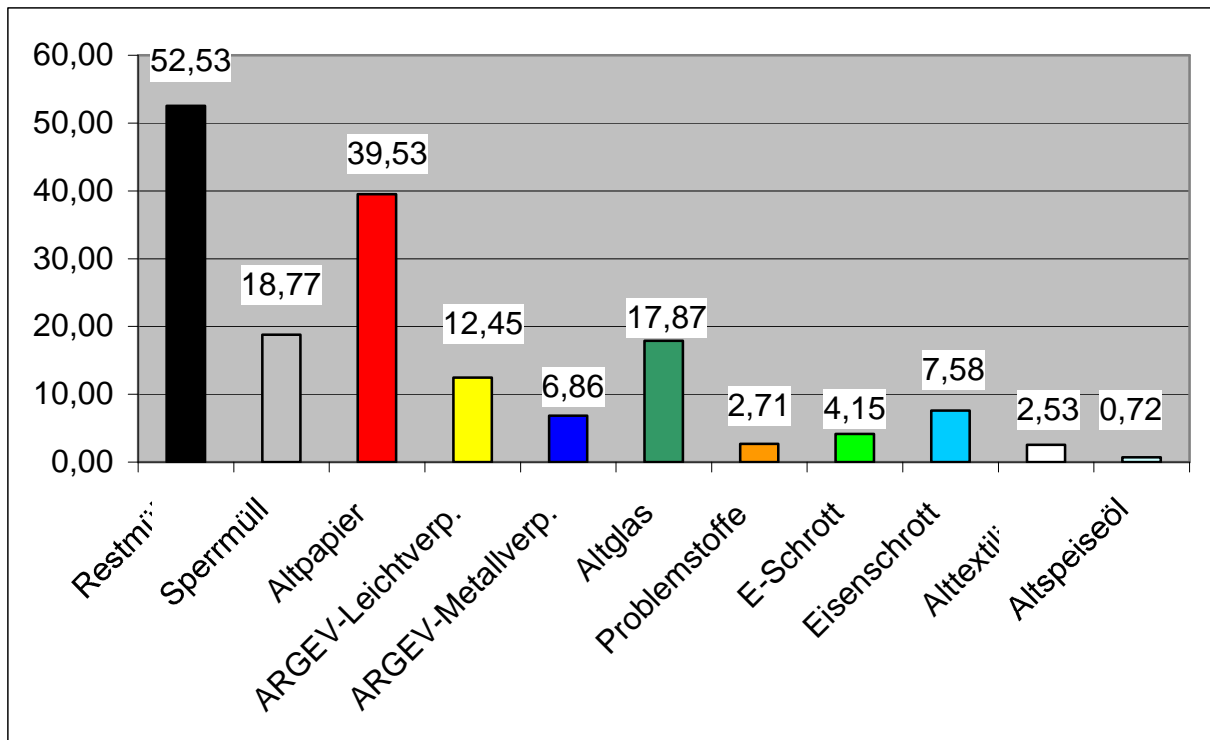


Diagramm 2: Spezifisches Aufkommen (kg /EW)

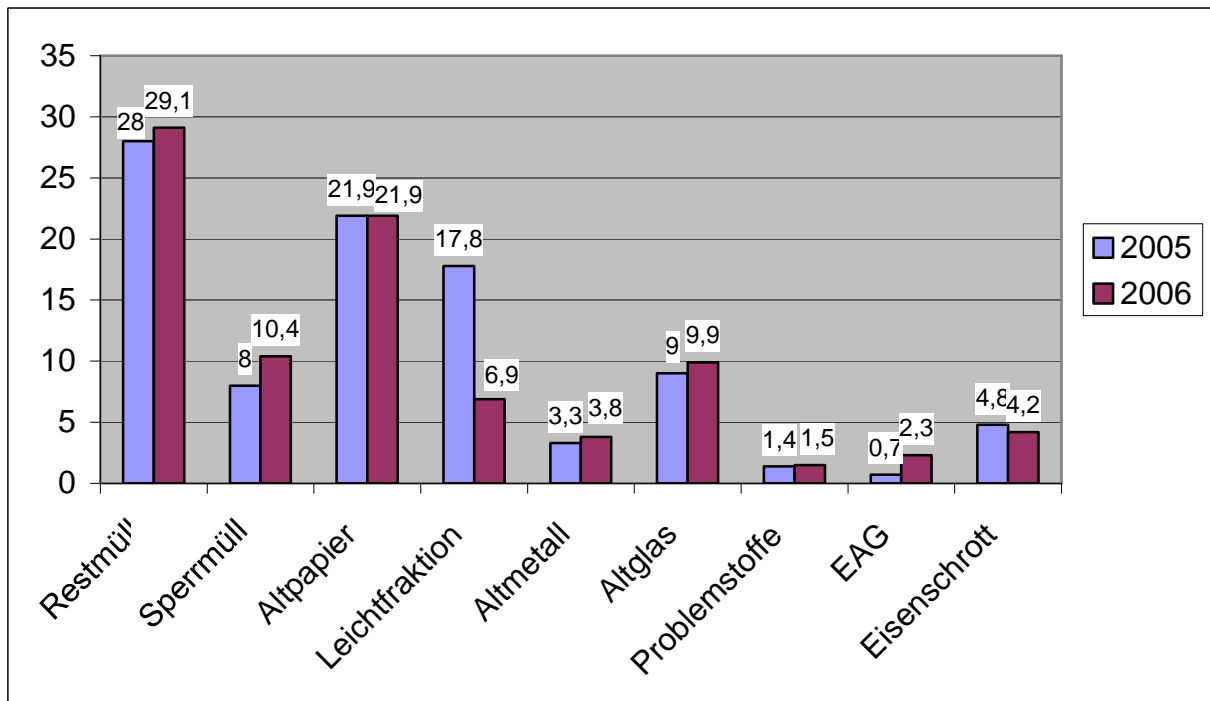


Diagramm 3: Gesamtmengenvergleich 2005 - 2006