

Fraktion	Aufkommen (in t)	spez. Aufkommen kg/EW	Anteil (in %)
Restmüll	67,40	89,87	34,21
Sperrmüll	35,20	46,93	17,87
Altpapier	43,40	57,87	22,03
ARGEV-Leichtverp.	16,80	22,40	8,53
ARGEV-Metallverp.	5,60	7,47	2,84
Altglas	13,70	18,27	6,95
Bioabfall	k.A.	k.A.	k.A.
Problemstoffe	1,50	2,00	0,76
E-Schrott	2,70	3,60	1,37
Eisenschrott	7,70	10,27	3,91
Alttextilien	1,90	2,53	0,96
Altspeiseöl	1,10	1,47	0,56
Gesamt mengen	197,00	262,67	100,00

Entsorgungsmaßnahmen	Kosten (in Euro)	spez. Kosten Euro/EW	Anteil (in %)
Sammlung	14.358,00	19,14	37,56
Behandlung	16.399,00	21,87	42,90
Sonstiges	7.470,00	9,96	19,54
Gesamtkosten	38.227,00	50,97	100,00

Tabelle 1: Übersicht Gemeinde Johnsdorf - Brunn

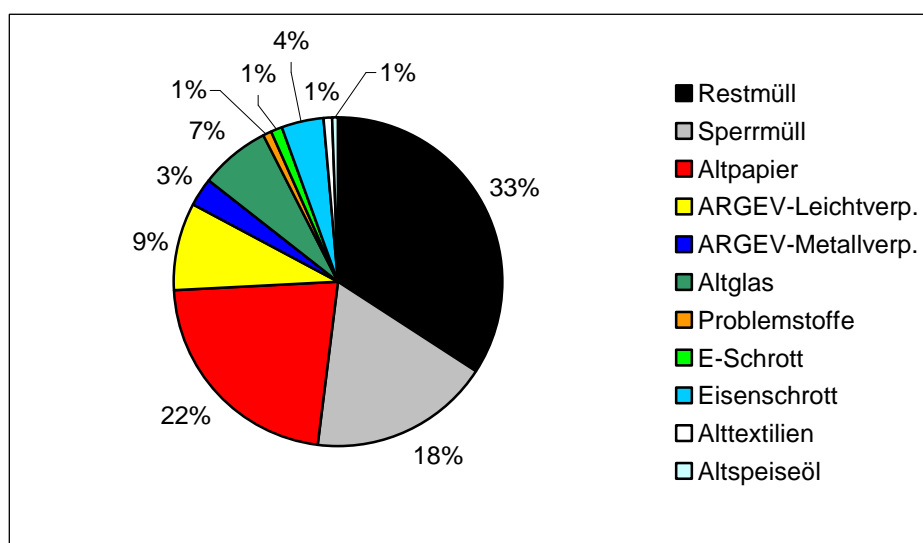


Diagramm 1: Mengenaufteilung Gemeinde Johnsdorf - Brunn

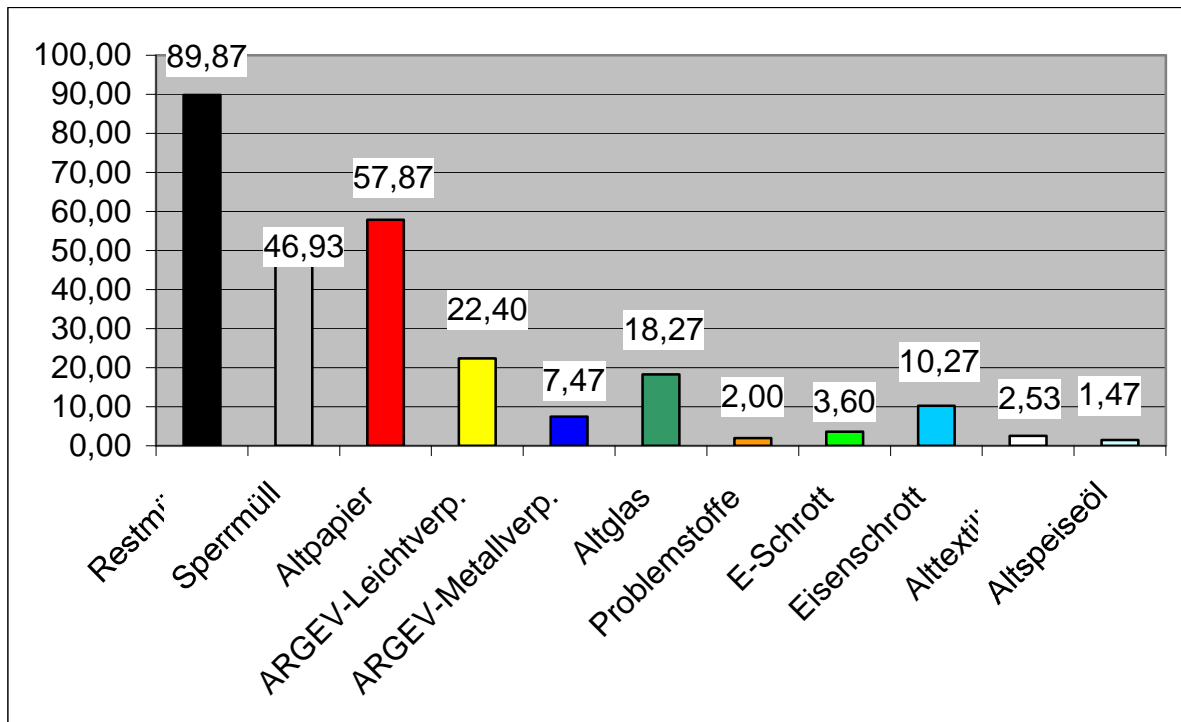


Diagramm 2: Spezifisches Aufkommen (kg /EW)

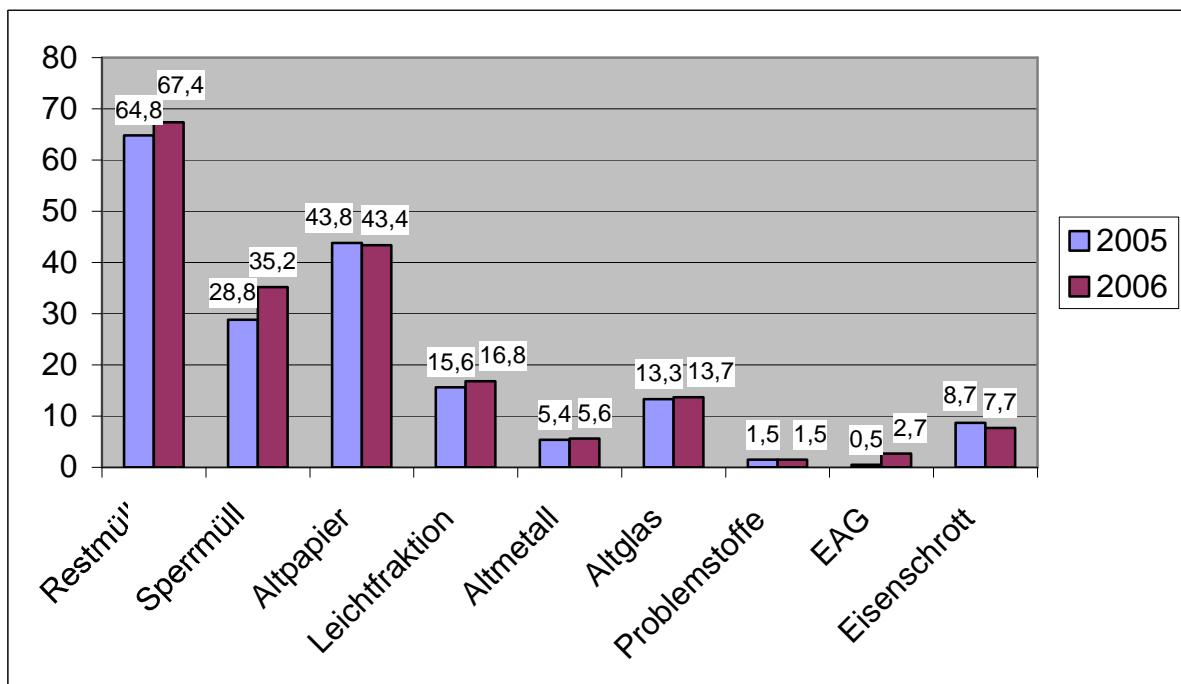


Diagramm 3: Gesamtmengenvergleich 2005 - 2006