

Fraktion	Aufkommen (in t)	spez. Aufkommen kg/EW	Anteil (in %)
Restmüll	52,20	76,65	31,37
Sperrmüll	21,20	31,13	12,74
Altpapier	28,80	42,29	17,31
ARGEV-Leichtverp.	7,30	10,72	4,39
ARGEV-Metallverp.	2,90	4,26	1,74
Altglas	21,30	31,28	12,80
Bioabfall	k.A.	k.A.	k.A.
Problemstoffe	2,80	4,11	1,68
E-Schrott	4,40	6,46	2,64
Eisenschrott	23,80	34,95	14,30
Alttextilien	1,70	2,50	1,02
Altspeiseöl	k.A.	k.A.	k.A.
Gesamt mengen	166,40	244,35	100,00

Entsorgungsmaßnahmen	Kosten (in Euro)	spez. Kosten Euro/EW	Anteil (in %)
Sammlung	13.907,77	20,42	48,75
Behandlung	11.715,00	17,20	41,06
Sonstiges	2.906,00	4,27	10,19
Gesamtkosten	28.528,77	41,89	100,00

Tabelle 1: Übersicht Gemeinde Frutten - Gießelsdorf

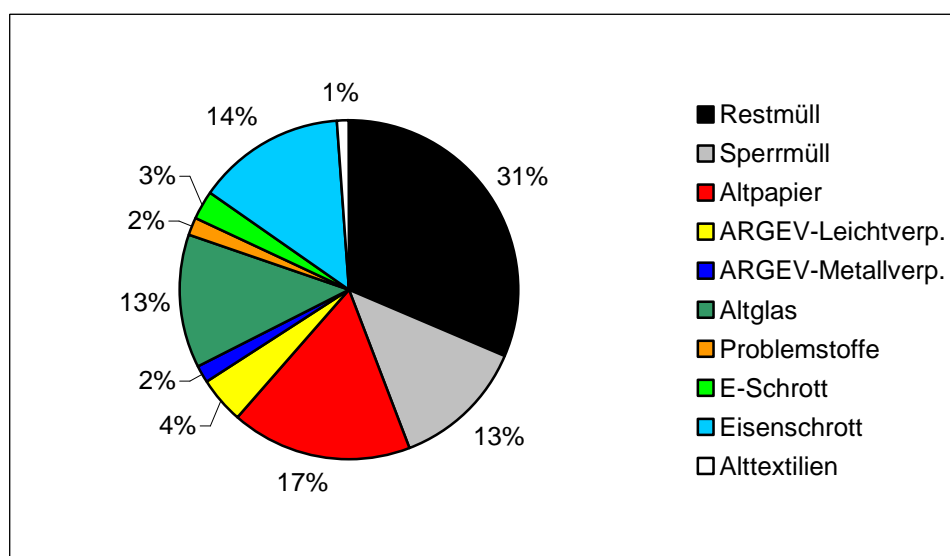


Diagramm 1: Mengenaufteilung Gemeinde Frutten - Gießelsdorf

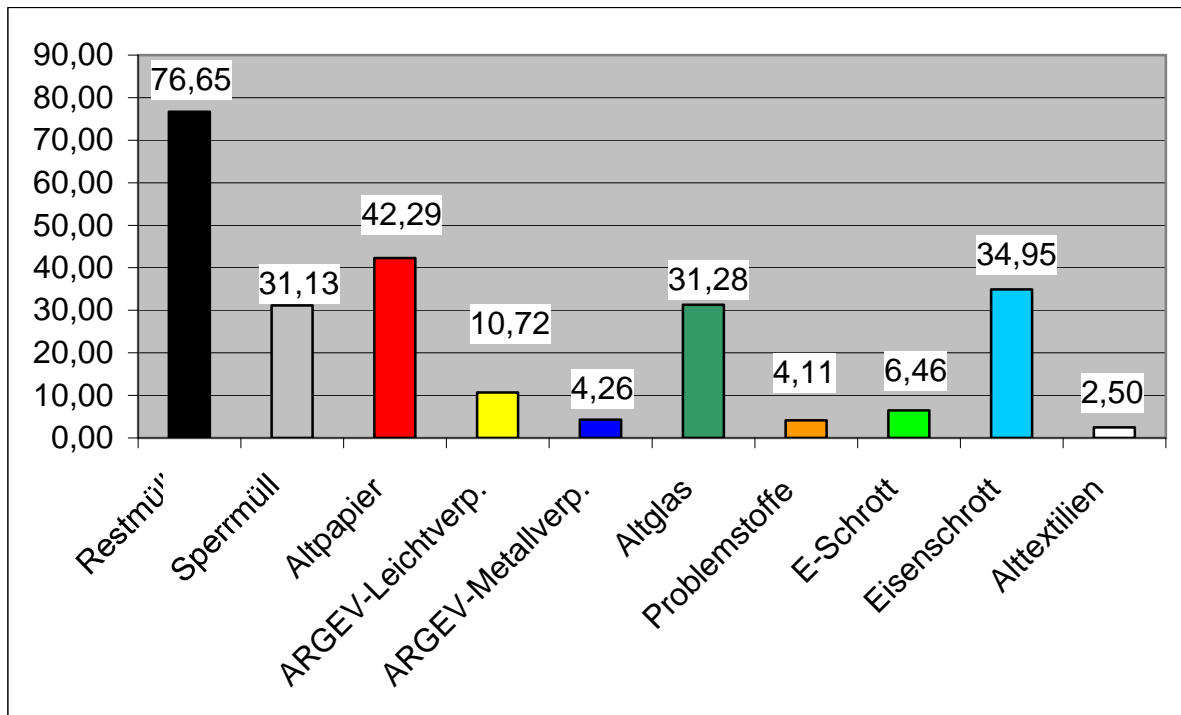


Diagramm 2: Spezifisches Aufkommen (kg /EW)

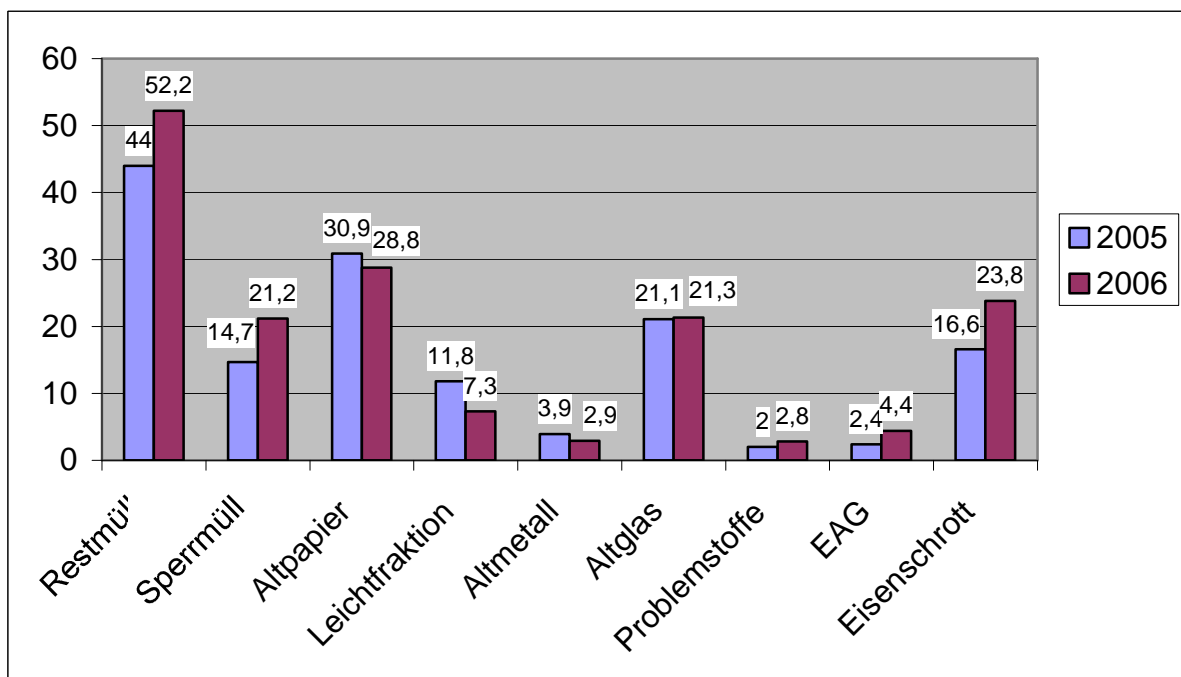


Diagramm 3: Gesamtmengenvergleich 2005 - 2006