

Fraktion	Aufkommen (in t)	spez. Aufkommen kg/EW	Anteil (in %)
Restmüll	36,00	62,07	33,87
Sperrmüll	11,70	20,17	11,01
Altpapier	20,70	35,69	19,47
ARGEV- Leichtverp.	12,00	20,69	11,29
ARGEV-Metallverp.	4,20	7,24	3,95
Altglas	11,20	19,31	10,54
Bioabfall	k.A.	k.A.	k.A.
Problemstoffe	1,60	3,69	1,51
E-Schrott	3,10	5,34	2,92
Eisenschrott	3,40	5,86	3,20
Alttextilien	1,50	2,59	1,41
Altspeiseöl	0,90	1,55	0,85
<b>Gesamt mengen</b>	<b>106,30</b>	<b>183,28</b>	<b>100,00</b>

Entsorgungsmaßnahmen	Kosten (in Euro)	spez. Kosten Euro/EW	Anteil (in %)
Sammlung	8.674,64	14,96	42,43
Behandlung	7.625,00	13,15	37,30
Sonstiges	4.144,57	7,15	20,27
<b>Gesamtkosten</b>	<b>20.444,21</b>	<b>35,25</b>	<b>100,00</b>

Tabelle 1: Übersicht Gemeinde Oberstorcha

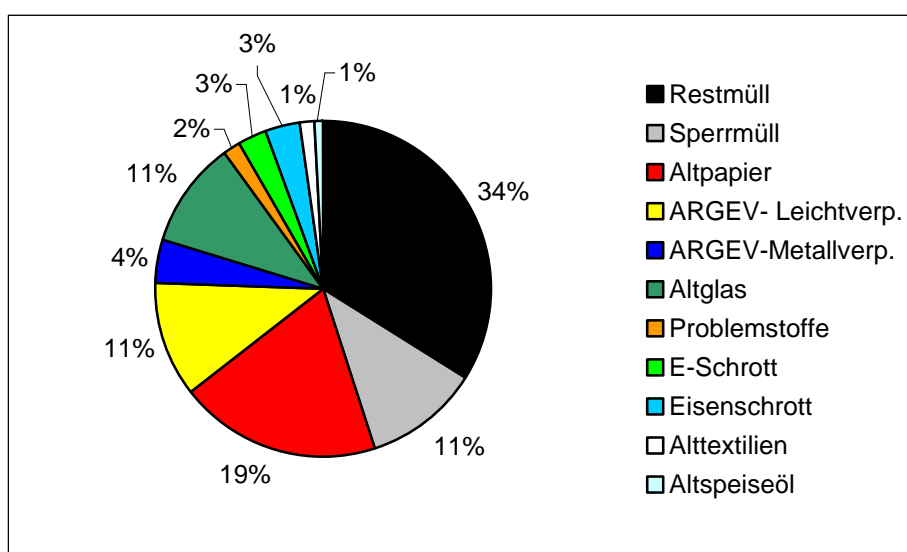


Diagramm 1: Mengenaufteilung Gemeinde Oberstorcha

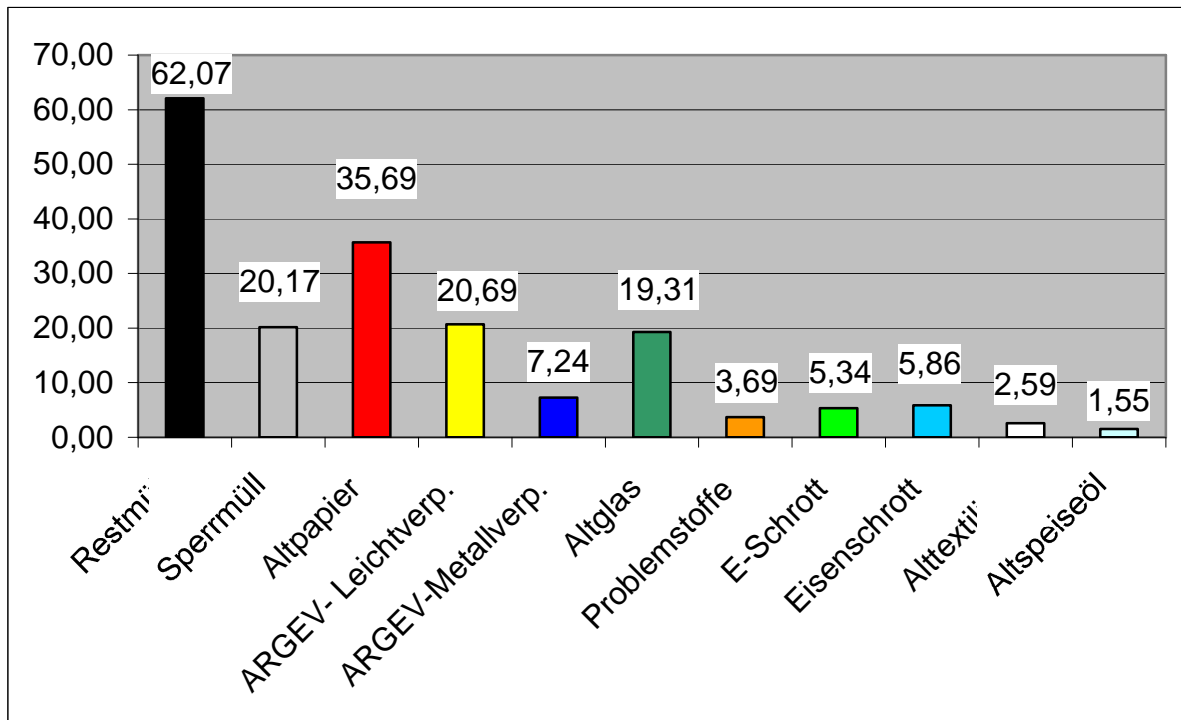


Diagramm 2: Spezifisches Aufkommen (kg /EW)

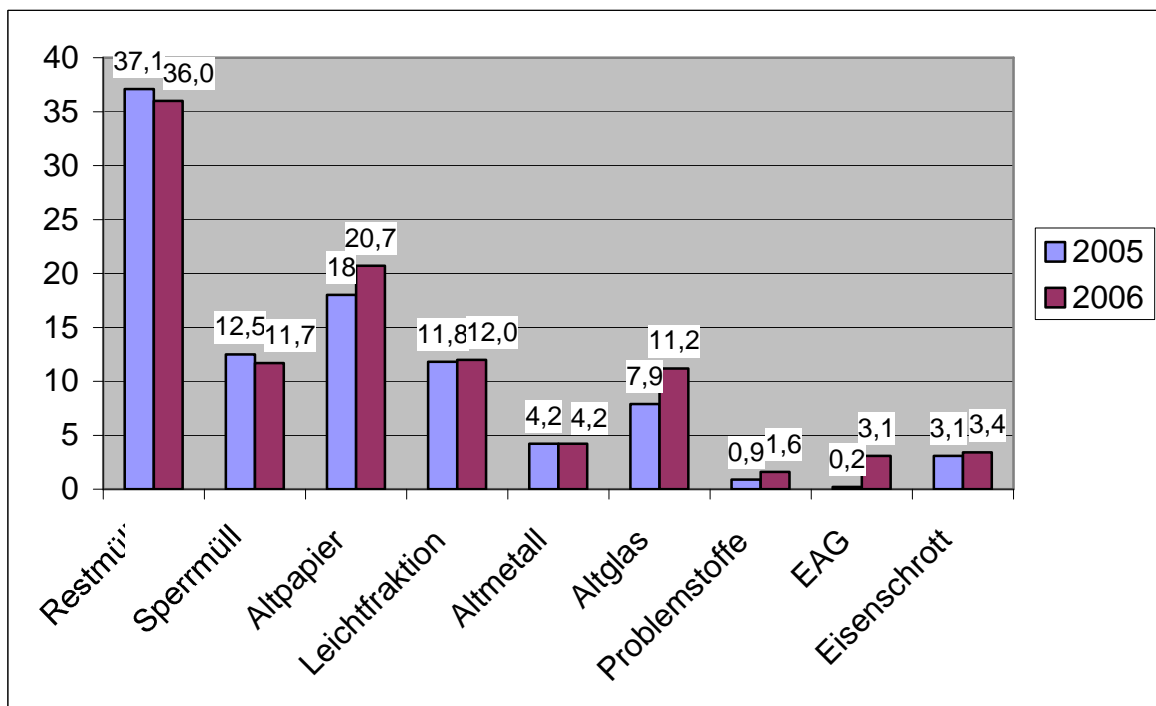


Diagramm 3: Gesamtmengenvergleich 2005 - 2006