

Fraktion	Aufkommen (in t)	spez. Aufkommen kg/EW	Anteil (in %)
Restmüll	55,20	47,59	28,62
Sperrmüll	29,00	25,00	15,03
Altpapier	46,80	40,34	24,26
ARGEV-Leichtverp.	15,90	13,71	8,24
ARGEV-Metallverp.	7,50	6,47	3,89
Altglas	9,40	8,10	4,87
Bioabfall	2,90	2,50	1,50
Problemstoffe	5,50	4,74	2,85
E-Schrott	6,20	5,34	3,21
Eisenschrott	10,80	9,31	5,60
Alttextilien	2,90	2,50	1,50
Altspeiseöl	0,80	0,69	0,41
Gesamt mengen	192,90	166,29	100,00

Entsorgungsmaßnahmen	Kosten (in Euro)	spez. Kosten Euro/EW	Anteil (in %)
Sammlung	22.734,00	19,60	60,09
Behandlung	13.473,00	11,61	35,61
Sonstiges	1.624,00	1,40	4,29
Gesamtkosten	37.831,00	32,61	100,00

Tabelle 1: Übersicht Gemeinde Kornberg

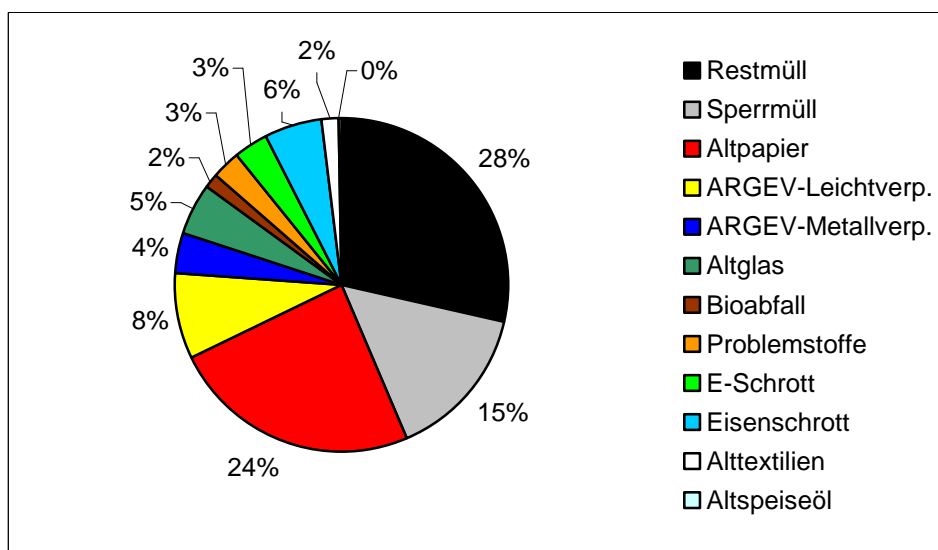


Diagramm 1: Mengenaufteilung Gemeinde Kornberg

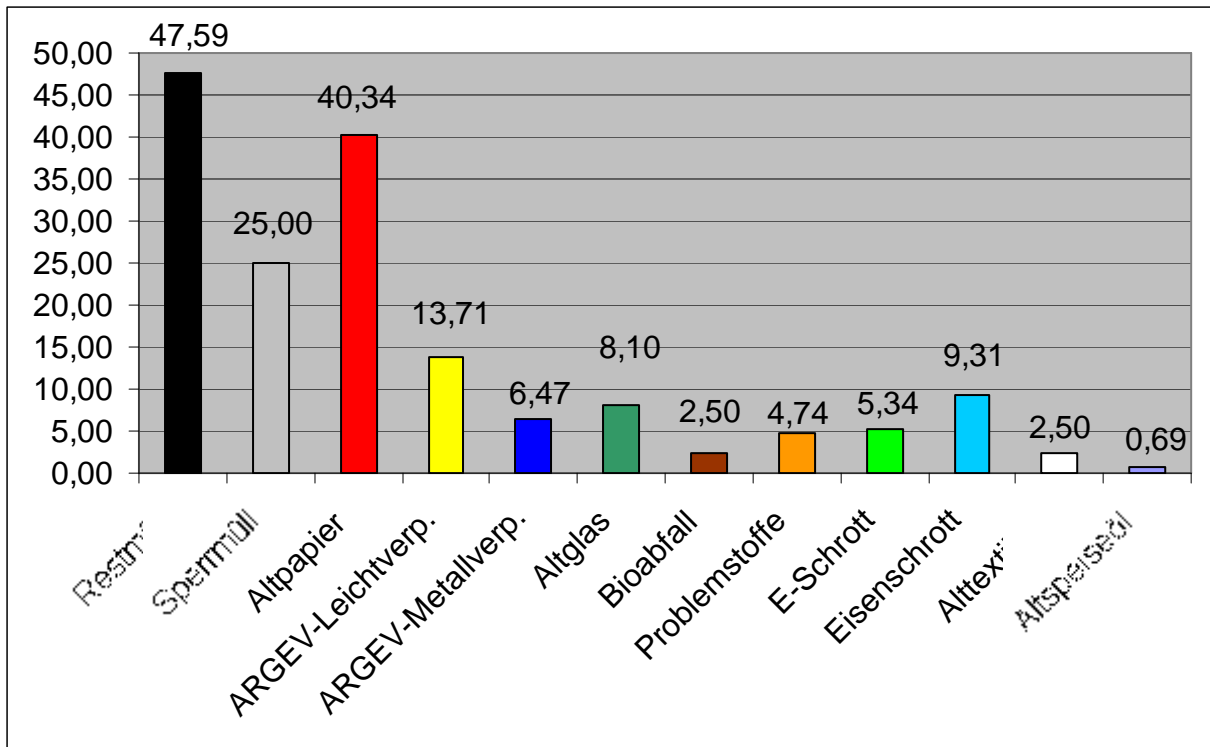


Diagramm 2: Spezifisches Aufkommen (kg /EW)

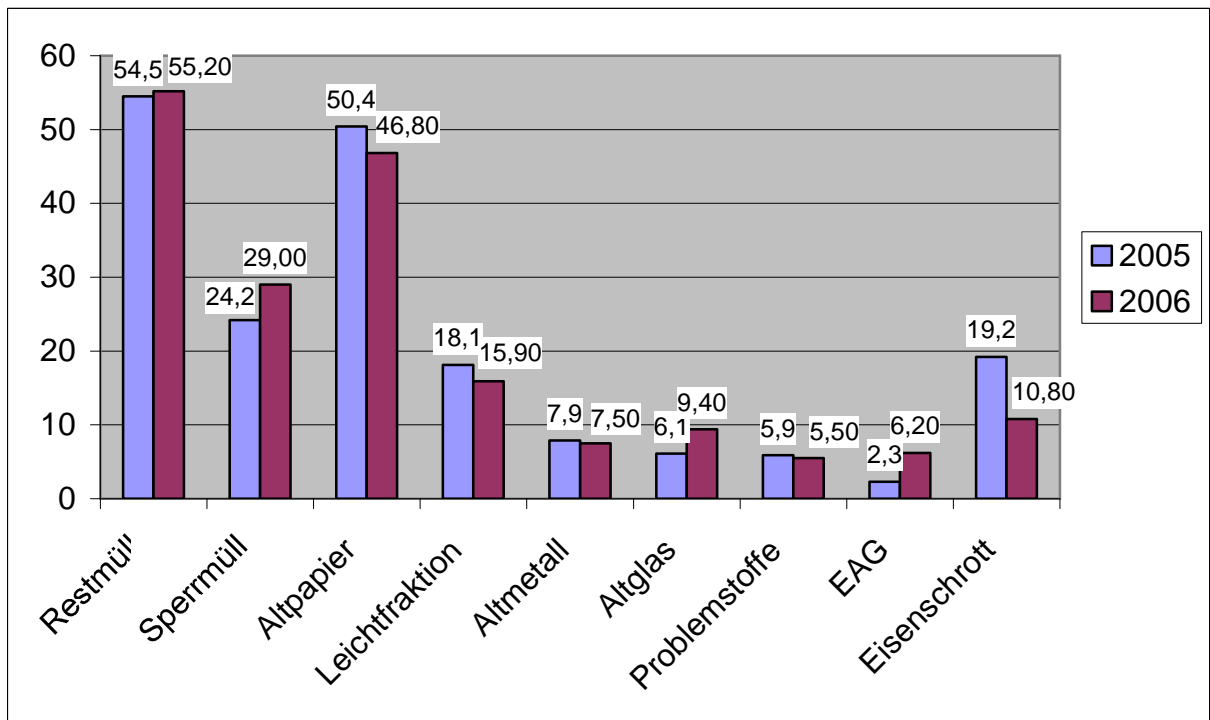


Diagramm 3: Gesamtmengenvergleich 2005 - 2006