

Fraktion	Aufkommen (in t)	spez. Aufkommen kg/EW	Anteil (in %)
Restmüll	108,80	62,39	28,28
Sperrmüll	47,80	27,41	12,43
Altpapier	91,60	52,52	23,81
ARGEV- Leichtverp.	26,10	14,97	6,78
ARGEV-Metallverp.	10,70	6,14	2,78
Altglas	30,40	13,74	7,90
Bioabfall	24,90	14,28	6,47
Problemstoffe	5,80	3,57	1,51
E-Schrott	6,90	3,96	1,79
Eisenschrott	25,90	14,85	6,73
Alttextilien	4,40	2,52	1,14
Altspeiseöl	1,40	0,80	0,36
Gesamt mengen	384,70	220,58	100,00

Entsorgungs- maßnahmen	Kosten (in Euro)	spez. Kosten Euro/EW	Anteil (in %)
Sammlung	27.865,00	15,98	48,85
Behandlung	25.009,00	14,34	43,84
Sonstiges	4.170,43	2,39	7,31
Gesamtkosten	57.044,43	32,71	100,00

Tabelle 1: Übersicht Gemeinde Zerlach

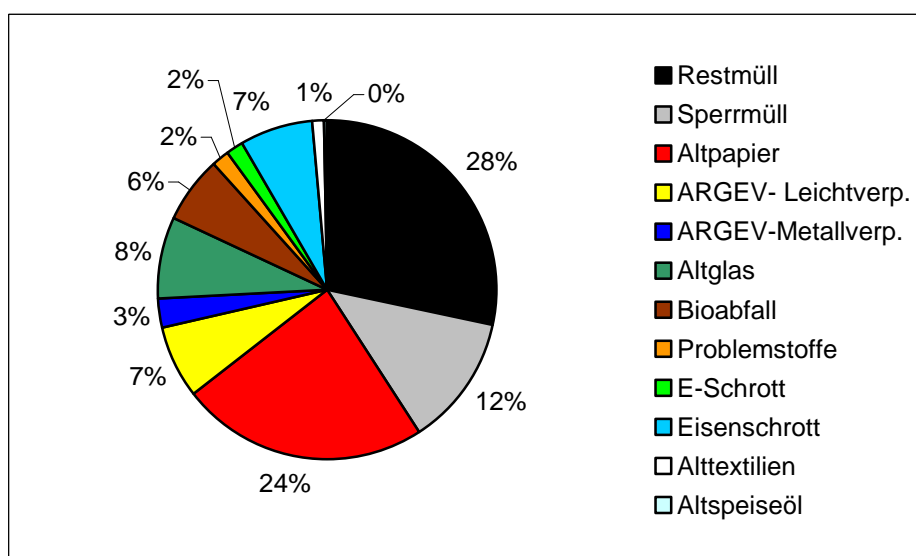


Diagramm 1: Mengenaufteilung Gemeinde Zerlach

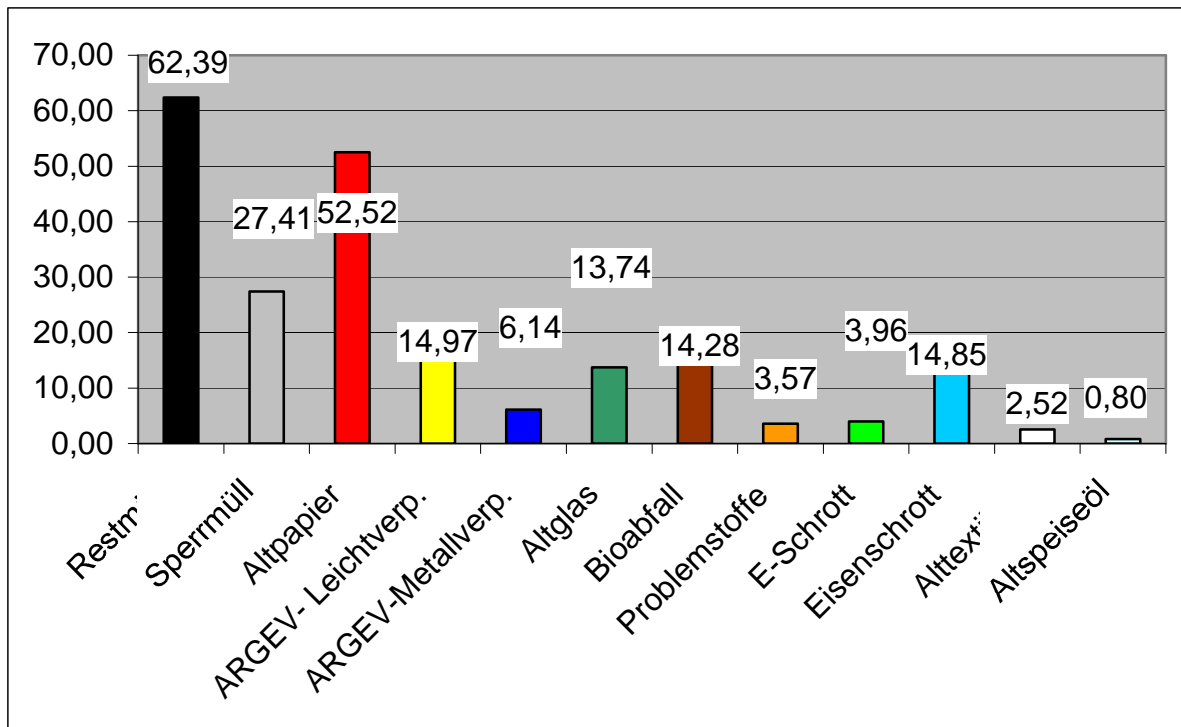


Diagramm 2: Spezifisches Aufkommen (kg /EW)

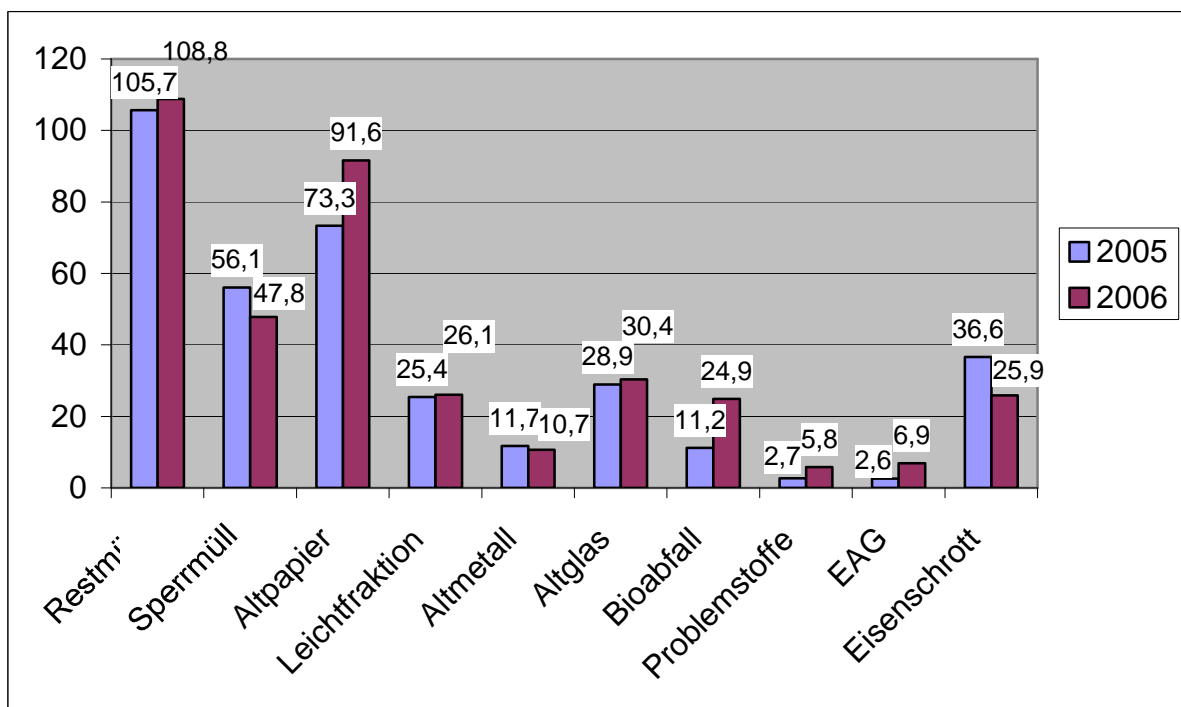


Diagramm 3: Gesamtmengenvergleich 2005 - 2006