

Fraktion	Aufkommen (in t)	spez. Aufkommen kg/EW	Anteil (in %)
Restmüll	37,80	49,80	23,48
Sperrmüll	22,60	29,78	14,04
Altpapier	33,20	43,74	20,62
ARGEV- Leichtverp.	16,70	22,00	10,37
ARGEV-Metallverp.	4,70	6,19	2,92
Altglas	26,60	17,72	16,52
Bioabfall	k.A.	k.A.	k.A.
Problemstoffe	1,90	4,49	1,18
E-Schrott	2,70	3,56	1,68
Eisenschrott	11,50	15,15	7,14
Alttextilien	1,90	2,50	1,18
Altspeiseöl	1,40	1,84	0,87
Gesamt mengen	161,00	212,12	100,00

Entsorgungsmaßnahmen	Kosten (in Euro)	spez. Kosten Euro/EW	Anteil (in %)
Sammlung	23.212,81	30,58	63,98
Behandlung	9.613,00	12,67	26,50
Sonstiges	3.455,21	4,55	9,52
Gesamtkosten	36.281,02	47,80	100,00

Tabelle 1: Übersicht Gemeinde Oberdorf am Hohegg

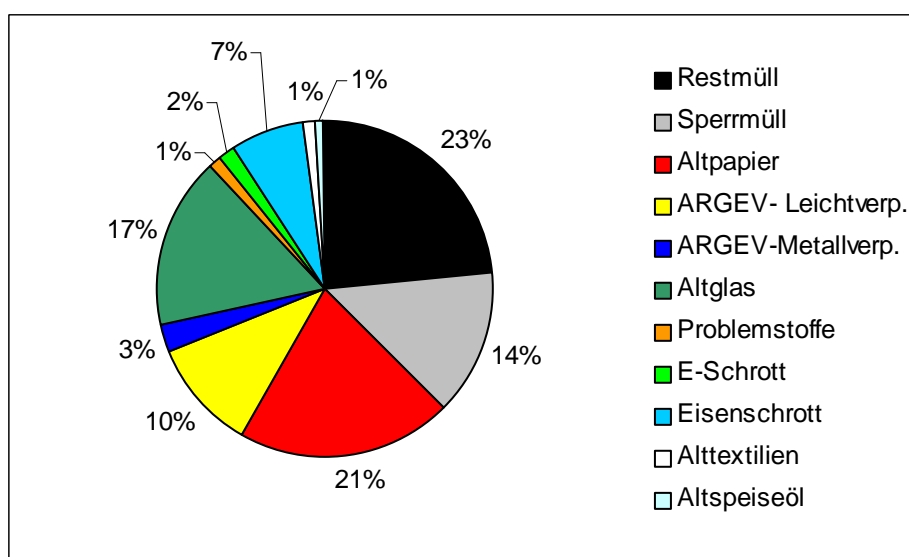


Diagramm 1: Mengenaufteilung Gemeinde Oberdorf am Hohegg

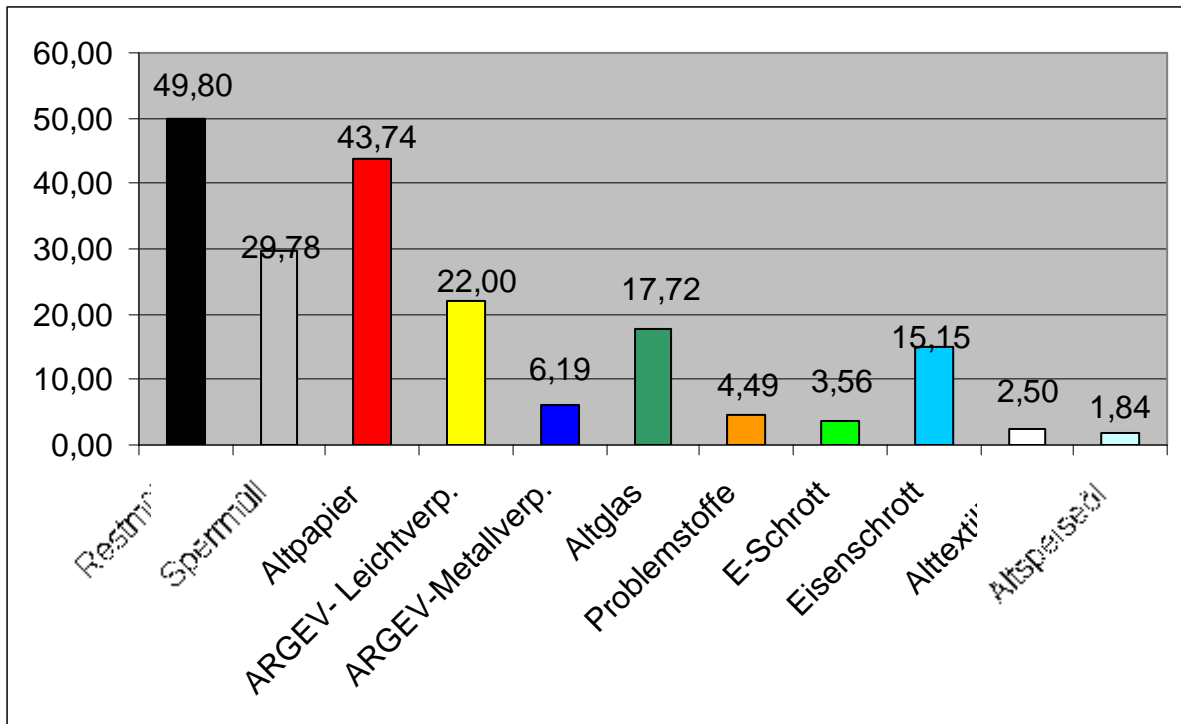


Diagramm 2: Spezifisches Aufkommen (kg /EW)

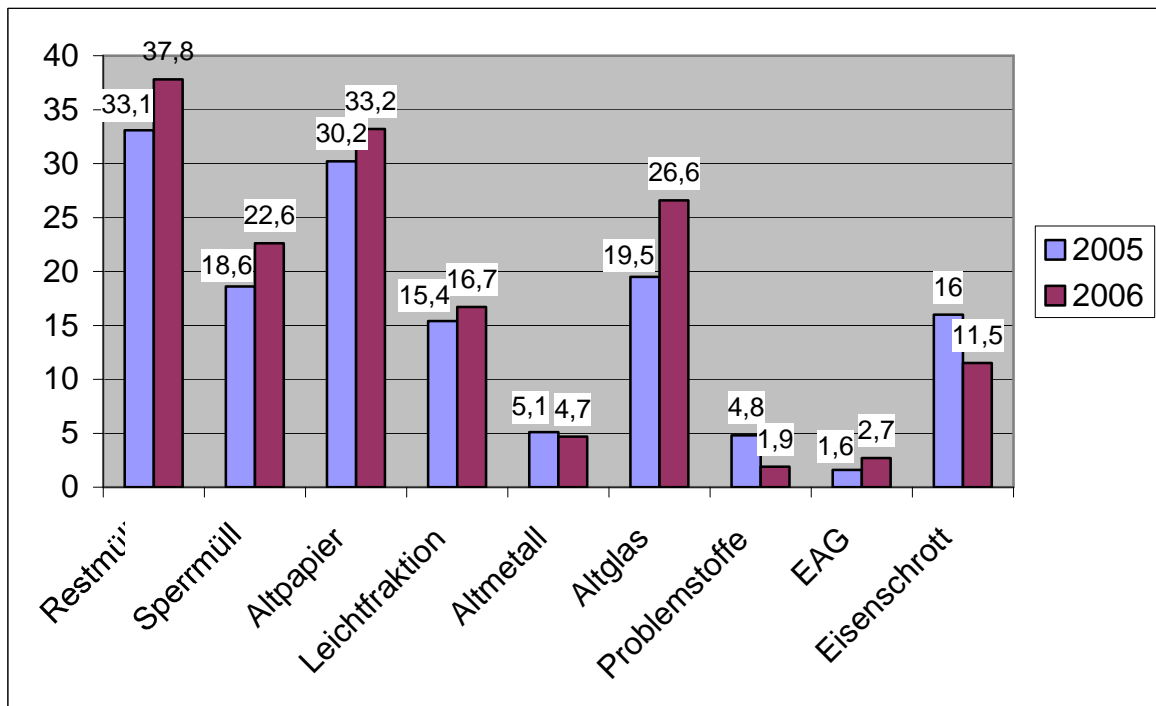


Diagramm 3: Gesamtmengenvergleich 2005 - 2006