

Fraktion	Aufkommen (in t)	spez. Aufkommen kg/EW	Anteil (in %)
Restmüll	54,00	62,00	23,40
Sperrmüll	21,30	24,45	9,23
Altpapier	41,60	47,76	18,02
ARGEV-Leichtverp.	23,70	27,21	10,27
ARGEV-Metallverp.	6,70	7,69	2,90
Altglas	22,90	26,29	9,92
Bioabfall	25,00	28,70	10,83
Problemstoffe	1,90	2,18	0,82
E-Schrott	4,40	5,05	1,91
Eisenschrott	27,10	31,11	11,74
Alttextilien	2,20	2,53	0,95
Altspeiseöl	k.A.	k.A.	k.A.
Gesamt mengen	230,80	264,98	100,00

Entsorgungs- maßnahmen	Kosten (in Euro)	spez. Kosten Euro/EW	Anteil (in %)
Sammlung	14.223,61	16,33	45,84
Behandlung	11.996,00	13,77	38,66
Sonstiges	4.811,70	5,52	15,51
Gesamtkosten	31.031,31	35,63	100,00

Tabelle 1: Übersicht Gemeinde Auersbach

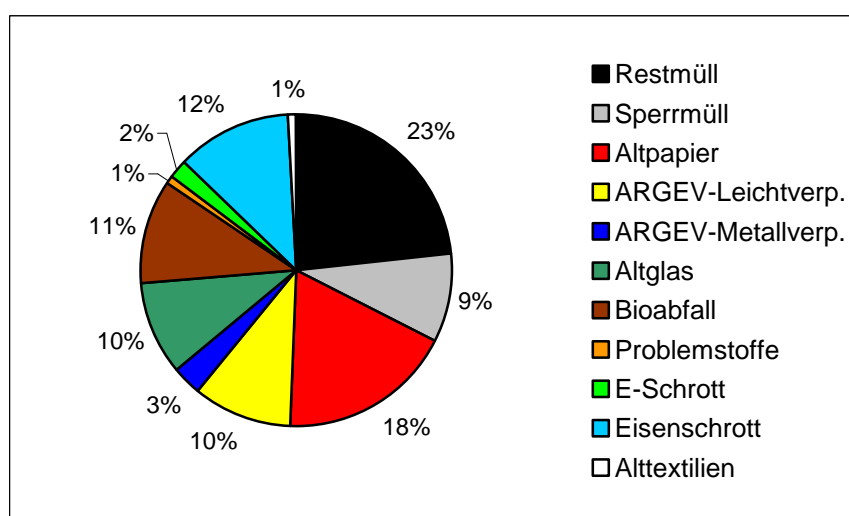


Diagramm 1: Mengenaufteilung Gemeinde Auersbach

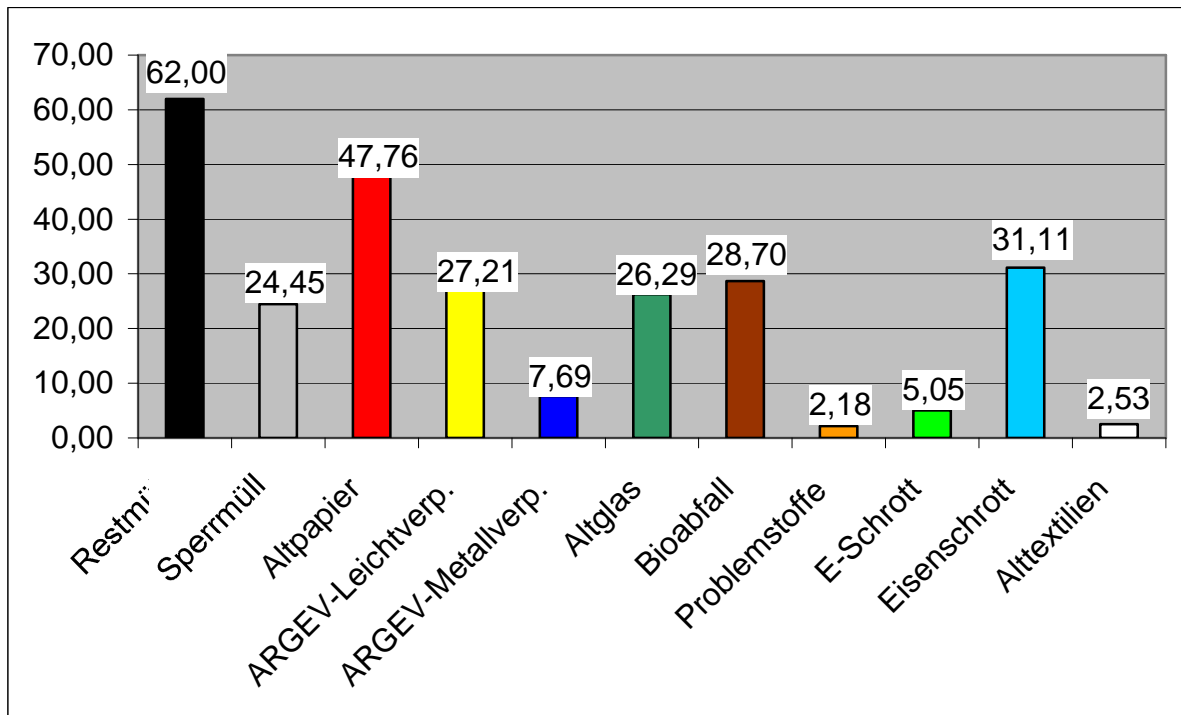


Diagramm 2: Spezifisches Aufkommen (kg /EW)

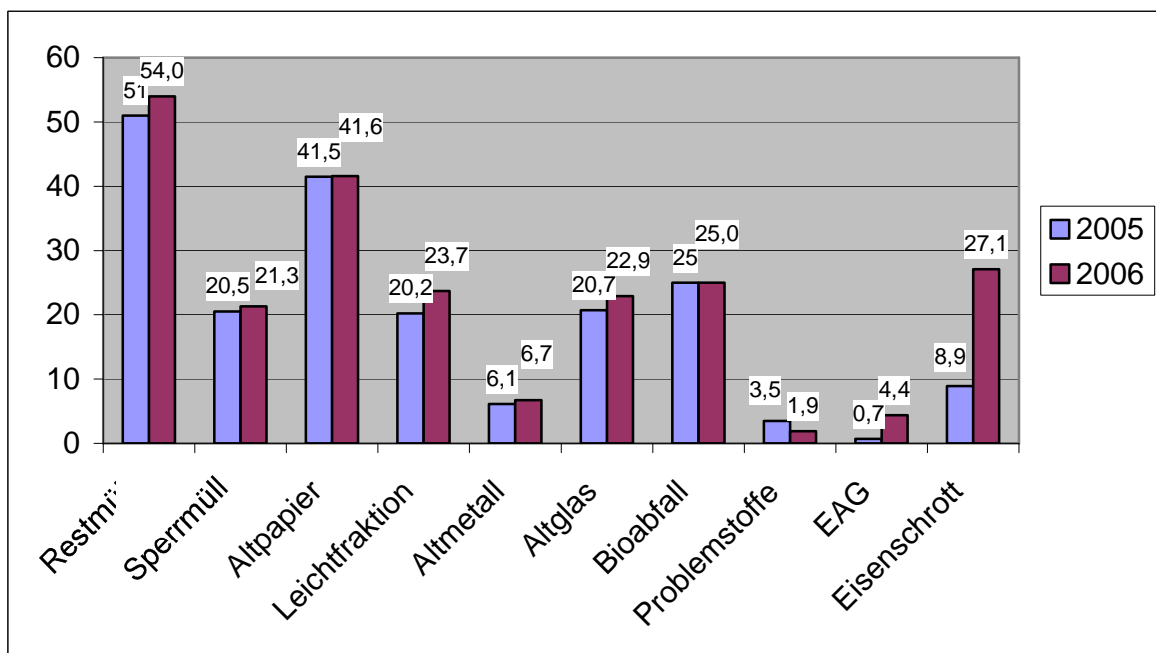


Diagramm 3: Gesamtmengenvergleich 2005 - 2006