

Fraktion	Aufkommen (in t)	spez. Aufkommen kg/EW	Anteil (in %)
Restmüll	24,80	31,16	17,50
Sperrmüll	18,60	23,37	13,13
Altpapier	38,40	48,24	27,10
ARGEV- Leichtverp.	21,50	27,01	15,17
ARGEV-Metallverp.	5,90	7,41	4,16
Altglas	15,10	17,01	10,66
Bioabfall	0,60	0,75	0,42
Problemstoffe	2,20	2,76	1,55
E-Schrott	2,80	3,52	1,98
Eisenschrott	9,10	11,43	6,42
Alttextilien	2,00	2,51	1,41
Altspeiseöl	0,70	0,88	0,49
Gesamt mengen	141,70	178,02	100,00

Entsorgungsmaßnahmen	Kosten (in Euro)	spez. Kosten Euro/EW	Anteil (in %)
Sammlung	19.292,76	24,24	57,27
Behandlung	6.954,00	8,74	20,64
Sonstiges	7.439,14	9,35	22,08
Gesamtkosten	33.685,90	42,32	100,00

Tabelle 1: Übersicht Gemeinde Pertstein

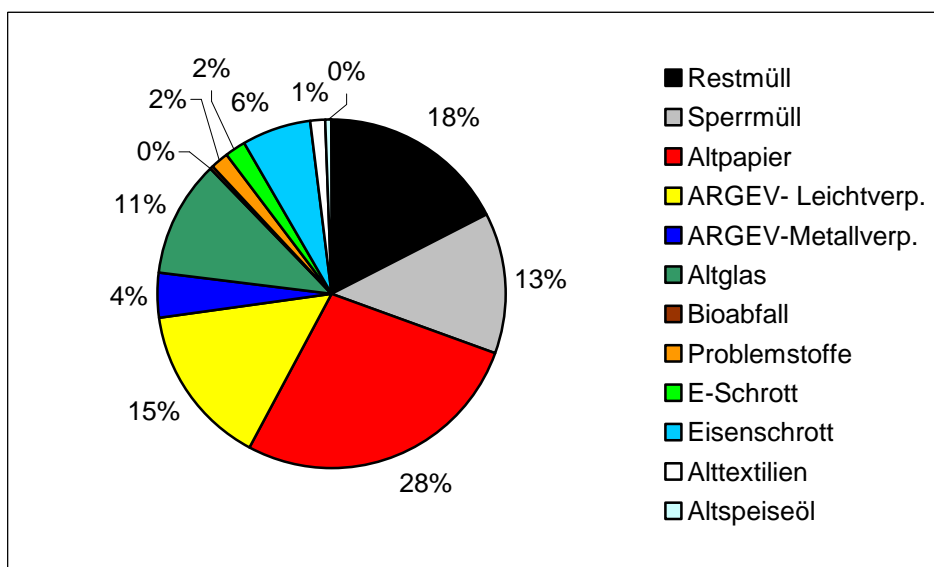


Diagramm 1: Mengenaufteilung Gemeinde Pertstein

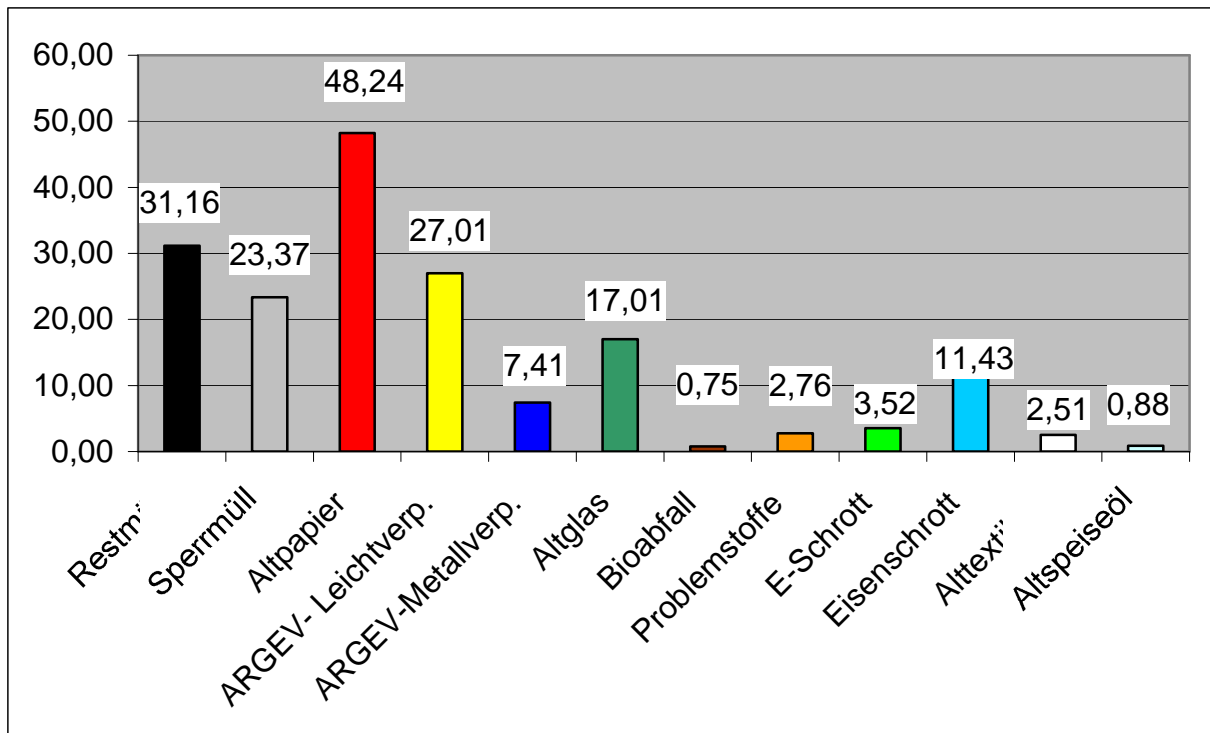


Diagramm 2: Spezifisches Aufkommen (kg /EW)

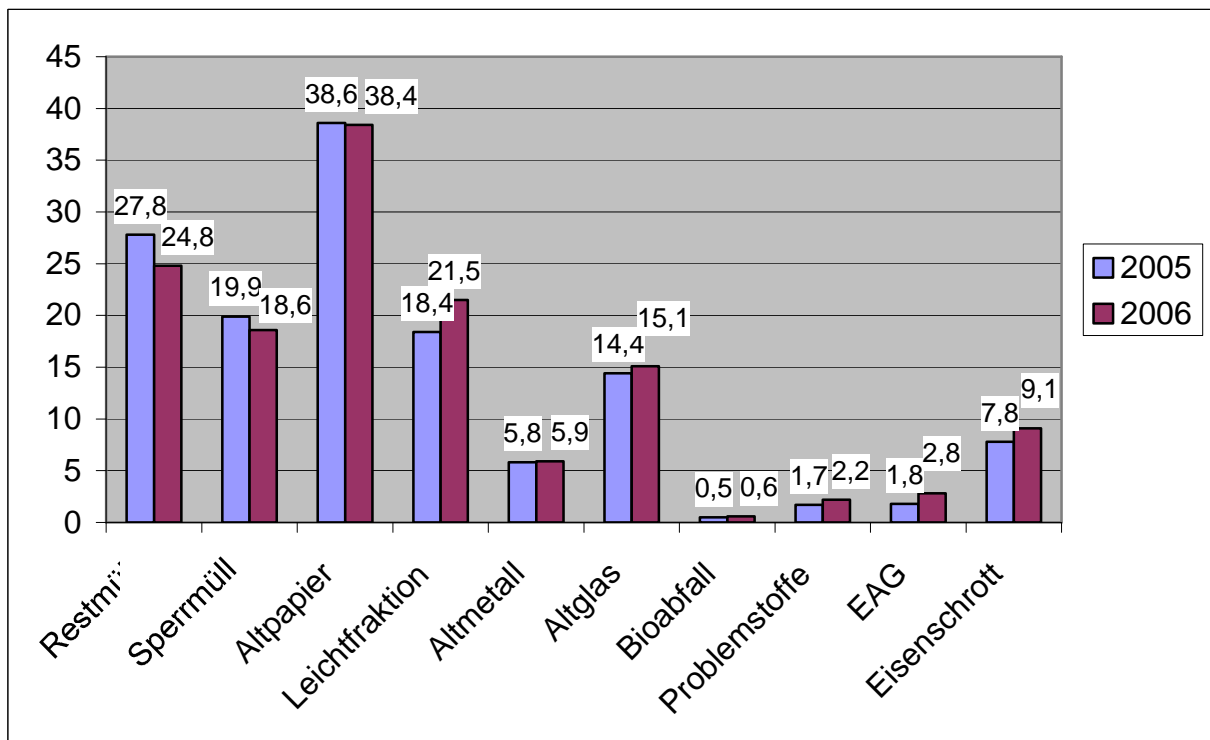


Diagramm 3: Gesamtmengenvergleich 2005 - 2006