

Fraktion	Aufkommen (in t)	spez. Aufkommen kg/EW	Anteil (in %)
Restmüll	26,80	41,23	23,47
Sperrmüll	9,60	14,77	8,41
Altpapier	24,70	38,00	21,63
ARGEV- Leichtverp.	13,50	20,77	11,82
ARGEV-Metallverp.	2,80	4,31	2,45
Altglas	11,10	12,77	9,72
Bioabfall	k.A.	k.A.	k.A.
Problemstoffe	2,00	3,29	1,75
E-Schrott	4,80	7,38	4,20
Eisenschrott	16,20	24,92	14,19
Alttextilien	1,60	2,46	1,40
Altspeiseöl	1,10	1,69	0,96
Gesamt mengen	114,20	175,69	100,00

Entsorgungsmaßnahmen	Kosten (in Euro)	spez. Kosten Euro/EW	Anteil (in %)
Sammlung	10.922,42	16,80	56,65
Behandlung	5.793,00	8,91	30,05
Sonstiges	2.564,30	3,95	13,30
Gesamtkosten	19.279,72	29,66	100,00

Tabelle 1: Übersicht Gemeinde Schwarza

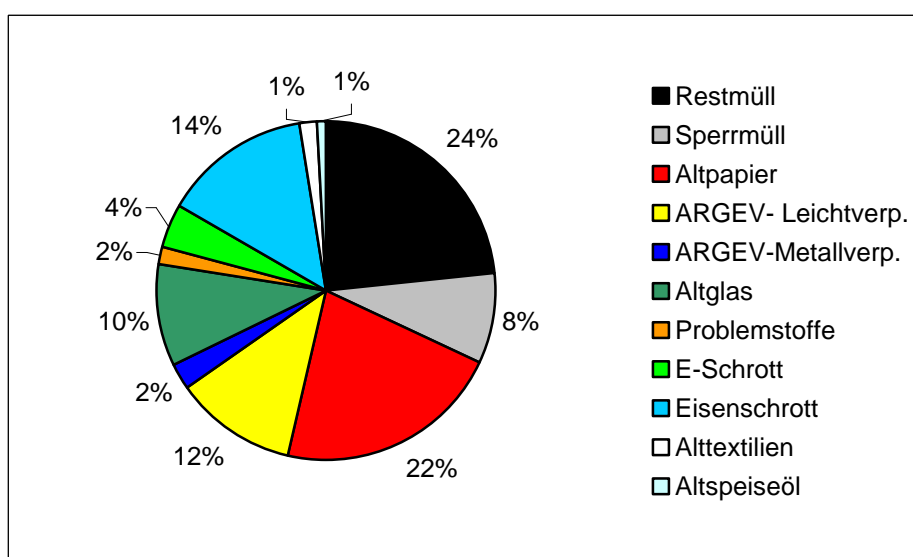


Diagramm 1: Mengenaufteilung Gemeinde Schwarza

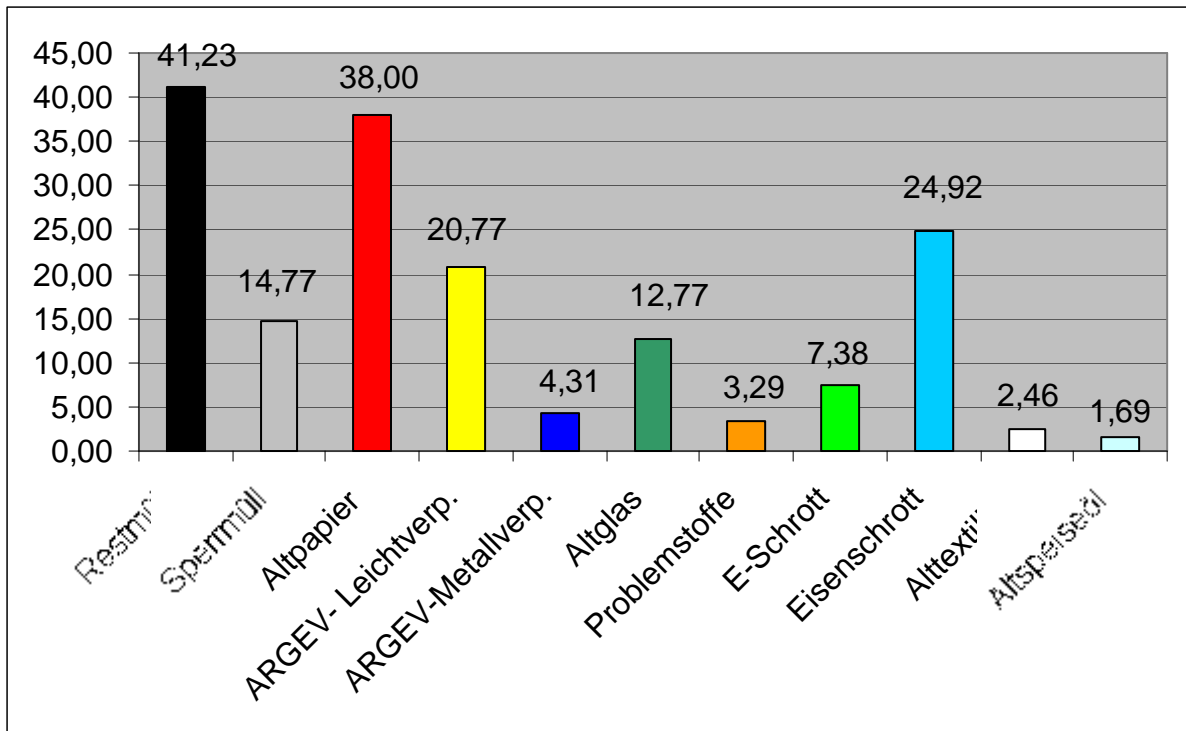


Diagramm 2: Spezifisches Aufkommen (kg /EW)

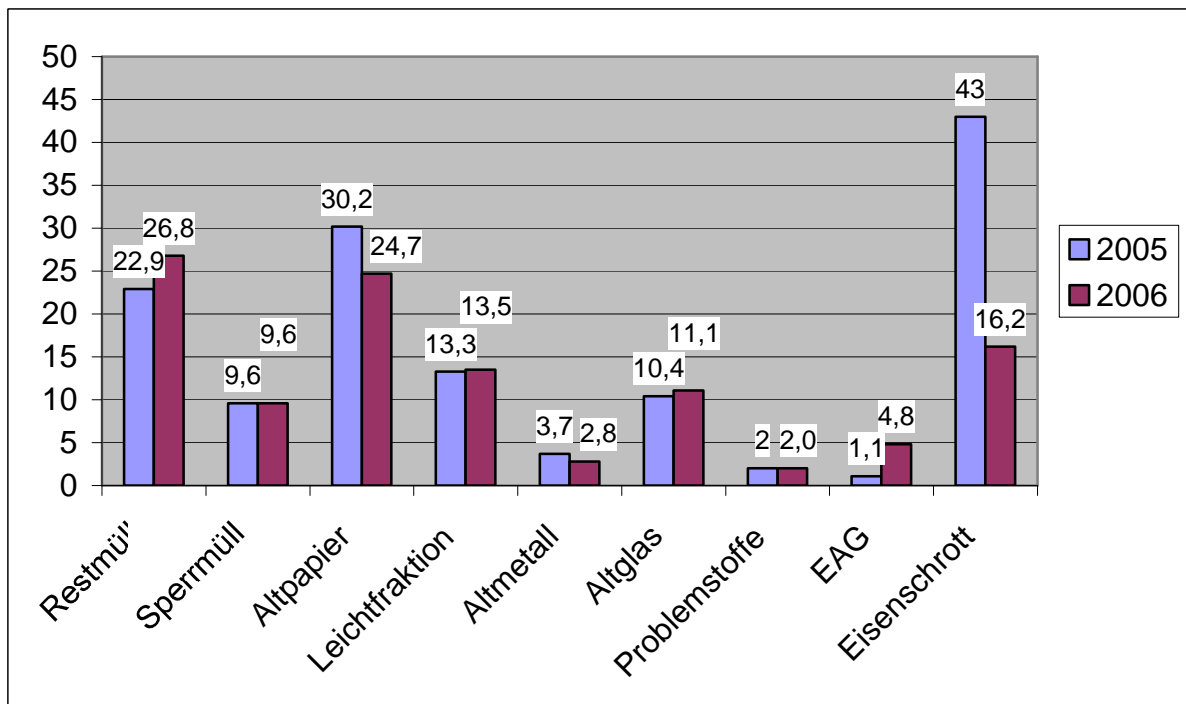


Diagramm 3: Gesamtmengenvergleich 2005 - 2006