

Fraktion	Aufkommen (in t)	spez. Aufkommen kg/EW	Anteil (in %)
Restmüll	65,00	87,96	40,60
Sperrmüll	3,70	5,01	2,31
Altpapier	35,70	48,31	22,30
ARGEV-Leichtverp.	15,60	21,11	9,74
ARGEV-Metallverp.	4,60	6,22	2,87
Altglas	13,30	18,00	8,31
Bioabfall	5,40	7,31	3,37
Problemstoffe	1,60	2,17	1,00
E-Schrott	3,10	4,19	1,94
Eisenschrott	9,40	12,72	5,87
Alttextilien	1,90	2,57	1,19
Altspeiseöl	0,80	1,08	0,50
Gesamt mengen	160,10	216,64	100,00

Entsorgungsmaßnahmen	Kosten (in Euro)	spez. Kosten Euro/EW	Anteil (in %)
Sammlung	12.573,31	17,01	47,36
Behandlung	10.975,00	14,85	41,34
Sonstiges	2.999,70	4,06	11,30
Gesamtkosten	26.548,01	35,92	100,00

Tabelle 1: Übersicht Gemeinde Fladnitz

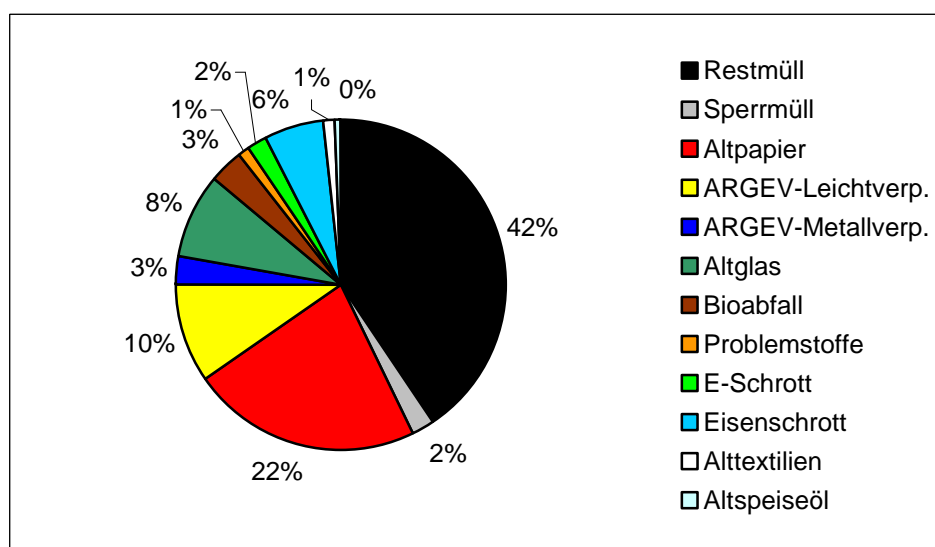


Diagramm 1: Mengenaufteilung Gemeinde Fladnitz

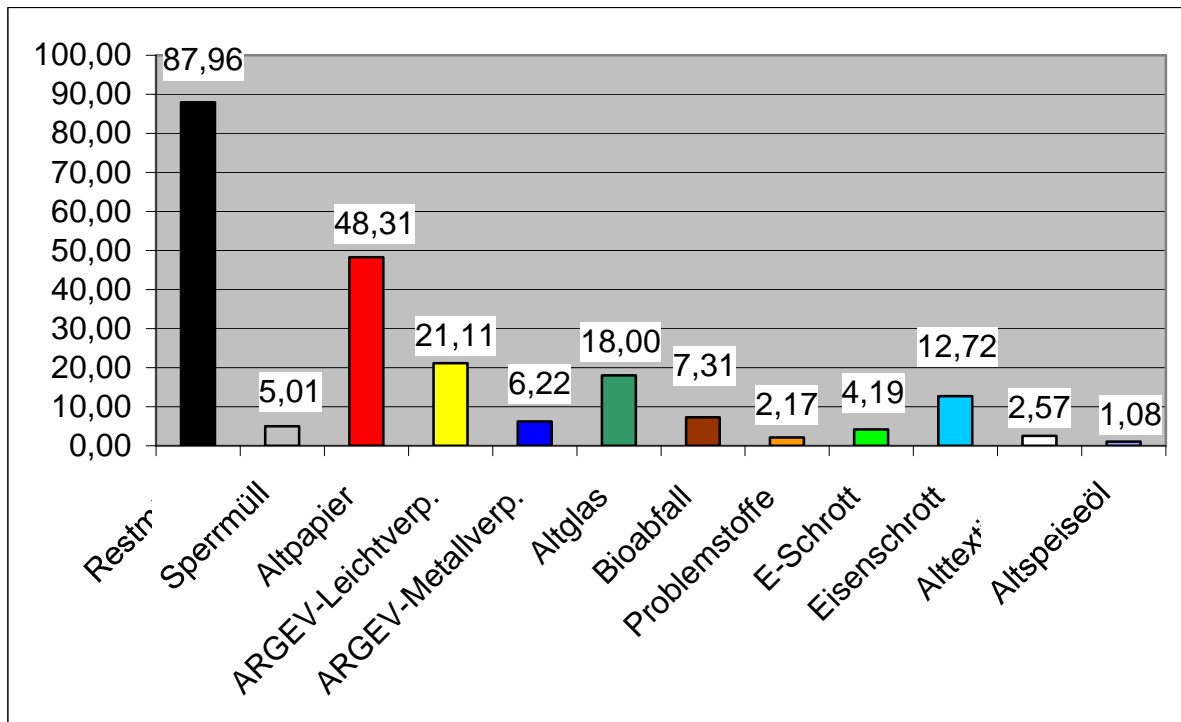


Diagramm 2: Spezifisches Aufkommen (kg /EW)

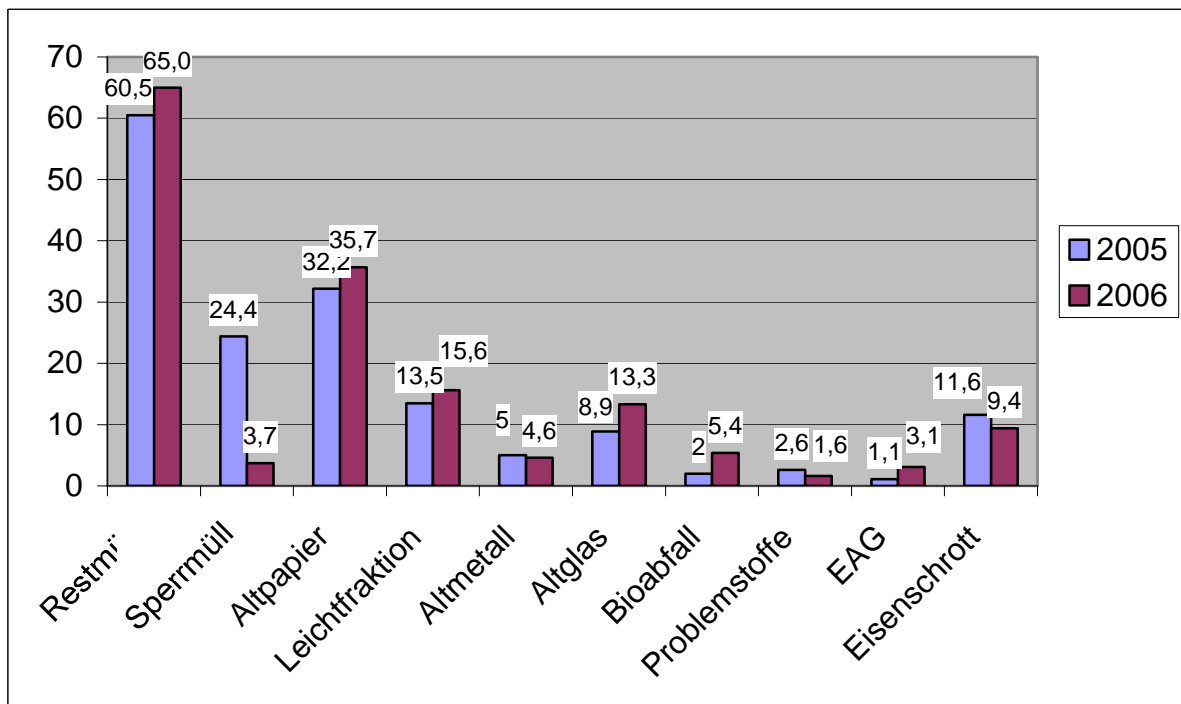


Diagramm 3: Gesamtmengenvergleich 2005 - 2006