

JAHRESBERICHT 2020



Ratschendorf 267

8483 Deutsch Goritz

Tel: 0699 18 19 20 21

awv.radkersburg@abfallwirtschaft.steiermark.at

www.awv-radkersburg.at

Übersicht

Entwicklung der Müllmenge seit 1990 im AWV Radkersburg – Grafik

Entwicklung der Müllmenge seit 1990 im AWV Radkersburg

Abfallmengen 2020 – Gesamtaufstellung

Restmüll 1990 – 2020

Sperrmüll 1990 - 2020

Sonstige Abfälle 1996 – 2020

Biogene Abfälle 1990 – 2020

Leichtverpackungen 1994 - 2020

Papier und Karton 1990 – 2020

Glasverpackungen 1990 – 2020

Metallverpackungen 1992 – 2020

Alteisen 1990 - 2020

Altholz 1999 – 2020

Problemstoffe 1994 – 2020

Elektroaltgeräte 2000 - 2020

Altspeiseöl 1994 – 2020

Alttextilien 1996 - 2020

Bauschutt 1999 - 2020

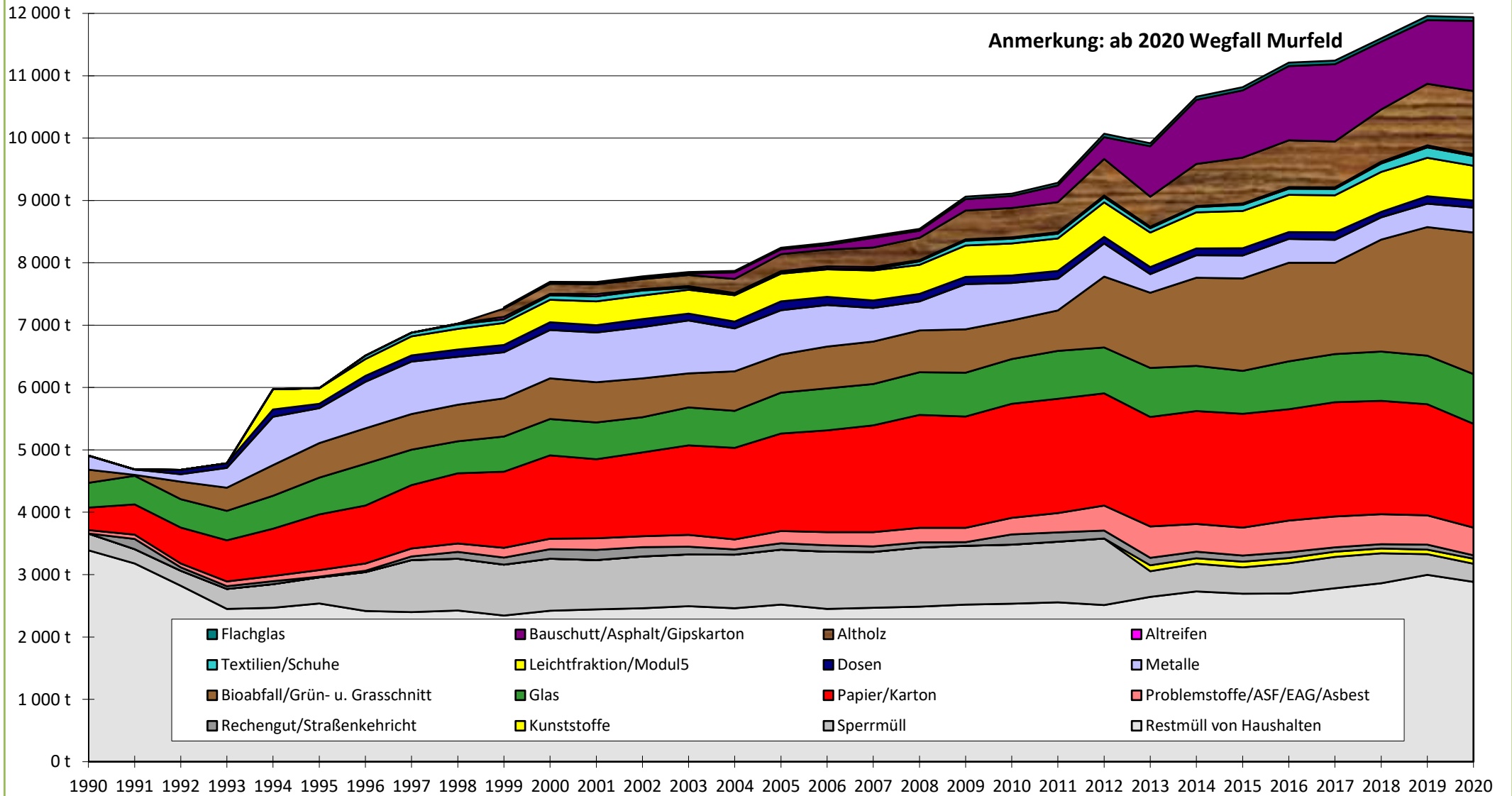
Flachglas 1999 - 2020

Ausgehärtete Kunststoffe aus dem Sperrmüll 2012 – 2020

Altreifen 1999 – 2020

Entwicklung der Müllmenge seit 1990 im AWV Radkersburg

Gesamtmenge 2020: **11937,89** Tonnen
 das entspricht: Kg
 für jede/n BürgerIn im Verband Radkersburg



	2020	2019	2018	2017	2016	2015	2014	2013	2012	2011	2010	2009	2008	2007	2006	2005	2004	2003	2002	2001	2000	1999	1998	1997	1996	1995	1994	1993	1992	1991	1990
Restmüll von Haushalten	2 883,88 t	2 994,68 t	2 862,04 t	2 781,12 t	2 697,62 t	2 693,40 t	2 731,87 t	2 644,42 t	2 511,70 t	2 556,70 t	2 535,37 t	2 519,74 t	2 488,21 t	2 469,57 t	2 450,77 t	2 520,62 t	2 460,47 t	2 493,72 t	2 460,27 t	2 442,46 t	2 422,15 t	2 343,65 t	2 424,03 t	2 399,38 t	2 417,78 t	2 538,30 t	2 467,57 t	2 449,11 t	2 821,30 t	3 178,95 t	3 390,89 t
Sperrmüll	290,04 t	333,50 t	479,98 t	501,49 t	483,58 t	422,24 t	444,75 t	410,73 t	1 066,01 t	969,94 t	945,07 t	941,11 t	944,16 t	893,20 t	917,38 t	881,74 t	861,59 t	831,30 t	832,06 t	789,59 t	834,24 t	815,70 t	830,71 t	833,27 t	621,00 t	417,24 t	377,75 t	321,45 t	241,73 t	229,13 t	267,28 t
Kunststoffe	81,08 t	73,95 t	77,74 t	84,18 t	86,42 t	91,62 t	86,73 t	92,79 t																							
Rechengut/Straßenkehrschutt	54,56 t	77,69 t	67,93 t	70,93 t	92,53 t	99,39 t	104,20 t	123,12 t	128,63 t	150,47 t	164,60 t	58,78 t	85,79 t	88,84 t	103,09 t	100,38 t	82,48 t	123,36 t	148,93 t	164,08 t	153,34 t	112,28 t	109,88 t	59,04 t	24,38 t	11,25 t	48,73 t	43,55 t	52,29 t	165,54 t	2,70 t
Problemstoffe/ASF/EAG/Asbest	445,77 t	471,11 t	481,94 t	495,70 t	507,09 t	447,90 t	446,15 t	501,02 t	401,33 t	310,32 t	266,73 t	232,32 t	233,85 t	228,56 t	210,19 t	195,41 t	160,70 t	189,02 t	175,94 t	184,94 t	164,12 t	159,02 t	135,29 t	127,11 t	116,13 t	105,37 t	84,41 t	76,57 t	64,53 t	67,43 t	54,08 t
Papier/Karton	1 663,85 t	1 782,21 t	1 817,41 t	1 831,74 t	1 785,17 t	1 824,79 t	1 807,45 t	1 755,97 t	1 797,83 t	1 832,61 t	1 826,51 t	1 784,98 t	1 807,12 t	1 713,47 t	1 632,37 t	1 562,67 t	1 468,66 t	1 435,86 t	1 343,00 t	1 270,49 t	1 338,05 t	1 220,16 t	1 123,33 t	1 017,84 t	929,69 t	892,21 t	756,80 t	659,21 t	574,46 t	482,77 t	360,84 t
Glas	795,46 t	777,85 t	788,51 t	770,14 t	767,13 t	687,55 t	727,84 t	786,15 t	738,54 t	765,94 t	717,16 t	700,55 t	685,62 t	662,18 t	673,73 t	658,07 t	592,55 t	608,34 t	563,00 t	589,17 t	582,15 t	563,60 t	513,67 t	568,35 t	668,55 t	591,61 t	529,01 t	472,60 t	456,16 t	459,15 t	394,30 t
Bioabfall/Grün- u. Grasschnitt	2 270,88 t	2 062,83 t	1 796,88 t	1 466,94 t	1 581,16 t	1 483,64 t	1 409,87 t	1 207,70 t	1 135,60 t	651,31 t	621,70 t	697,42 t	669,96 t	680,78 t	668,36 t	611,74 t	631,88 t	547,24 t	623,54 t	643,35 t	653,79 t	612,98 t	587,21 t	569,24 t	568,11 t	553,46 t	490,15 t	370,96 t	280,25 t	15,90 t	212,18 t
Metalle	400,69 t	375,20 t	357,77 t	368,21 t	381,51 t	368,60 t	364,06 t	298,59 t	531,26 t	507,01 t	598,65 t	725,11 t	466,71 t	539,55 t	668,89 t	709,28 t	690,10 t	847,90 t	825,20 t	797,30 t	776,80 t	738,38 t	767,70 t	840,81 t	745,00 t	560,90 t	776,98 t	318,13 t	119,90 t	88,94 t	227,35 t
Dosen	112,06 t	119,08 t	86,56 t	118,18 t	112,18 t	115,30 t	108,36 t	110,98 t	106,63 t	126,88 t	122,98 t	113,82 t	118,96 t	120,54 t	129,44 t	141,18 t	109,49 t	107,58 t	125,20 t	119,48 t	122,64 t	115,25 t	118,51 t	99,29 t	97,14 t	68,24 t	118,04 t	72,65 t	68,63 t	0,00 t	0,00 t
Leichtfraktion/Modul5	559,11 t	616,31 t	639,39 t	592,85 t	594,85 t	598,06 t	577,11 t	554,34 t	550,65 t	521,03 t	513,17 t	502,71 t	467,65 t	480,35 t	439,76 t	444,39 t	422,79 t	382,14 t	378,78 t	379,58 t	358,77 t	353,15 t	331,09 t	308,07 t	308,07 t	267,92 t	250,92 t	321,85 t	0,00 t	0,00 t	0,00 t
Textilien/Schuhe	156,21 t	167,33 t	138,16 t	101,62 t	99,51 t	98,79 t	83,90 t	68,78 t	82,05 t	75,52 t	76,18 t	77,00 t	53,32 t	23,78 t	16,11 t	15,87 t	18,78 t	33,14 t	80,40 t	82,21 t	72,52 t	59,01 t	71,30 t	58,06 t	55,41 t	0,00 t	0,00 t	0,00 t	0,00 t	0,00 t	0,00 t
Altreifen	25,77 t	33,12 t	27,98 t	26,03 t	24,46 t	22,07 t	18,22 t	25,40 t	27,51 t	24,62 t	20,24 t	23,05 t	25,17 t	31,48 t	31,05 t	26,45 t	17,78 t	25,28 t	23,47 t	35,58 t	22,75 t	39,70 t	11,82 t								
Altholz	1 013,58 t	986,17 t	835,64 t	736,90 t	749,77 t	733,39 t	676,54 t	479,86 t	587,23 t	481,83 t	470,49 t	461,38 t	355,83 t	313,91 t	269,43 t	272,00 t	226,15 t	179,33 t	159,70 t	159,43 t	163,97 t	133,36 t									
Bauschutt/Asphalt/Gipskarton	1 127,03 t	1 019,13 t	1 088,60 t	1 238,70 t	1 192,53 t	1 078,14 t	1 024,56 t	811,46 t	350,74 t	266,07 t	192,38 t	182,70 t	113,90 t	155,30 t	73,15 t	76,29 t	102,91 t	26,00 t	21,50 t	16,00 t	12,50 t	7,00 t									
Flachglas	57,93 t	66,78 t	54,75 t	56,34 t	52,97 t	50,94 t	53,30 t	47,36 t	55,83 t	41,91 t	37,00 t	38,50 t	29,00 t	31,00 t	34,00 t	25,50 t	24,50 t	20,00 t	21,50 t	19,00 t	19,00 t	13,50 t									
Summen	11 937,89 t	11 956,92 t	11 601,29 t	11 241,06 t	11 208,48 t	10 815,82 t	10 664,91 t	9 918,67 t	10 071,52 t	9 282,16 t	9 108,22 t	9 059,18 t	8 545,24 t	8 432,49 t	8 317,72 t	8 241,60 t	7 870,83 t	7 850,21 t	7 782,48 t	7 692,66 t	7 696,80 t	7 286,73 t	7 024,52 t	6 880,46 t	6 511,11 t	5 989,50 t	5 971,29 t	4 784,23 t	4 679,24 t	4 687,81 t	4 909,62 t
Summe Altstoffe	8 709,42 t	8 551,05 t	8 191,34 t	7 887,52 t	7 934,75 t	7 600,79 t	7 384,09 t	6 740,39 t	6 365,18 t	5 605,05 t	5 463,18 t	5 539,55 t	5 027,08 t	4 980,88 t	4 846,49 t	4 738,85 t	4 466,29 t	4 401,83 t	4 341,22 t	4 296,53 t	4 287,07 t	4 015,10 t	3 659,90 t	3 588,77 t	3 447,95 t	3 022,71 t	3 077,24 t	1 970,12 t	1 563,92 t	1 114,19 t	1 248,75 t

AWV Radkersburg - Abfallmengen 2020

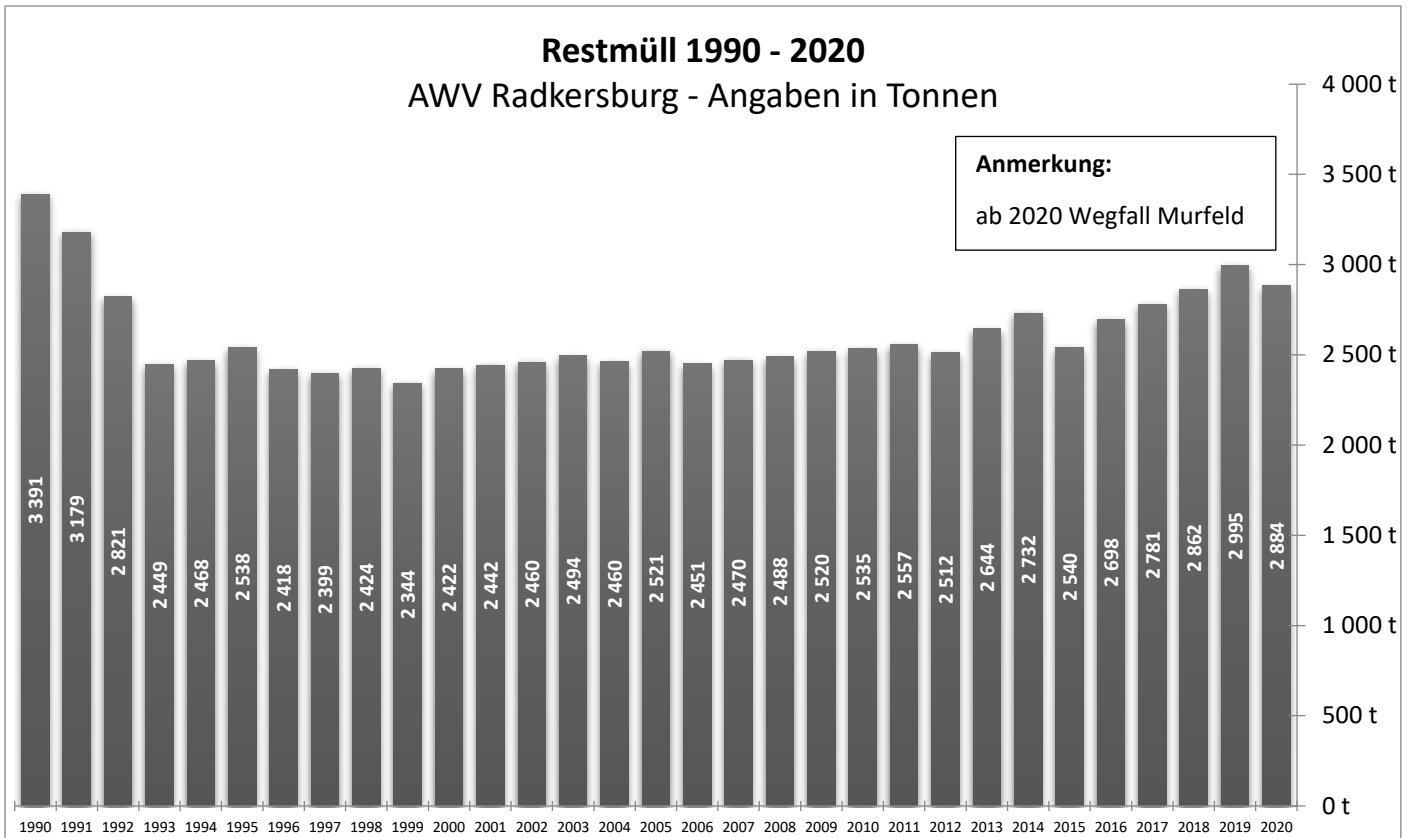
Gesamtaufstellung in Tonnen

GEMEINDE	Restmüll	Sperrmüll	Kunststoffe	sonst. Abfall	Papier	Glasverp.	Bio	Metalle	EAG	Dosen	Leichtfraktion	Textilien	Problemstoffe	ASF	Reifen	Altholz	Bauschutt	Flachglas	SUMME
																			GESAMTE ABFÄLLE
Bad Radkersburg	711,17	6,76		16,96	317,76	181,20	1 397,02	12,34	0,28	16,67	88,78	10,14	20,48						2 779,56
Deutsch Goritz	189,49			7,52	111,95	63,37	11,51			13,44	48,41		0,01				2,83		448,53
Halbenrain	237,01			7,16	104,40	71,83	40,68	1,32	0,20	10,72	45,36	3,93		0,27					522,88
Klöch	131,99		0,09	5,40	99,10	41,97	94,28		2,92	6,31	31,51	5,35	1,24				0,84		421,00
Mettersdorf	154,39				74,12	71,04	23,60	13,94	0,52	5,45	27,55	6,71	4,09						381,40
Mureck	443,01			4,64	263,89	131,43	235,27			20,98	90,26		3,06			5,06	4,63		1 202,23
St.Peter a.O.	368,23			7,72	182,70	57,08	5,58			14,09	60,12	13,69	0,05				1,56		710,81
Straden	367,73	18,90	1,51	5,16	247,68	137,36	18,54	11,10	5,18	16,76	86,98	14,40	1,97	0,87	1,08	29,00	15,11	1,29	980,62
Tieschen	132,83				78,80	40,19	15,92			7,64	29,64	2,82	0,03	0,62					308,48
RP	148,03	264,38	79,49		183,45		428,48	361,99	267,20		50,51	99,18	122,82	13,96	24,69	979,52	1 102,06	56,64	4 182,39
SUMME AWV	2 883,88	290,04	81,08	54,56	1 663,85	795,46	2 270,88	400,69	276,30	112,06	559,11	156,21	153,75	15,72	25,77	1 013,58	1 127,03	57,93	11 937,89

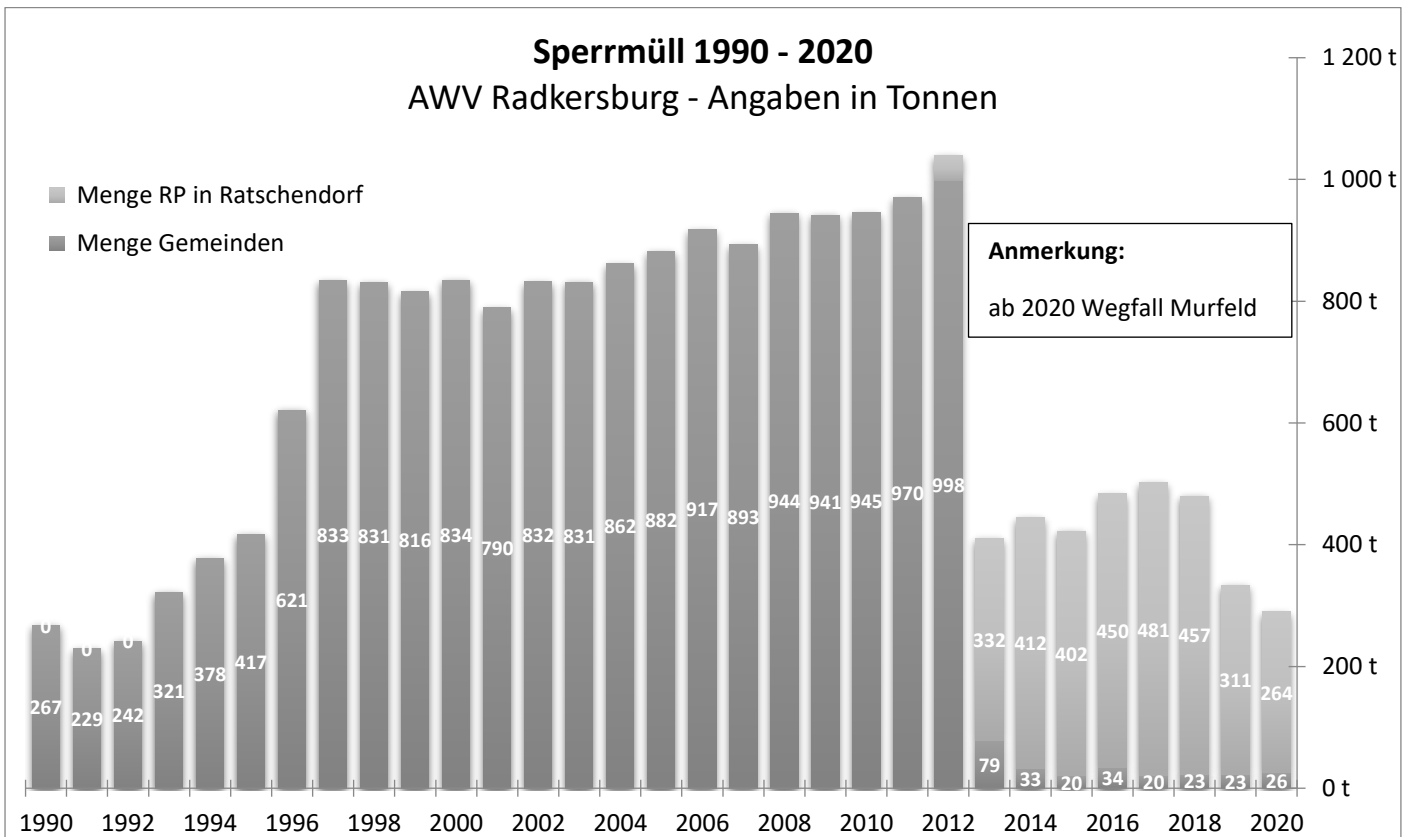
AWV Radkersburg - Abfallmengen 2020

Gesamtaufstellung in kg pro Einwohner

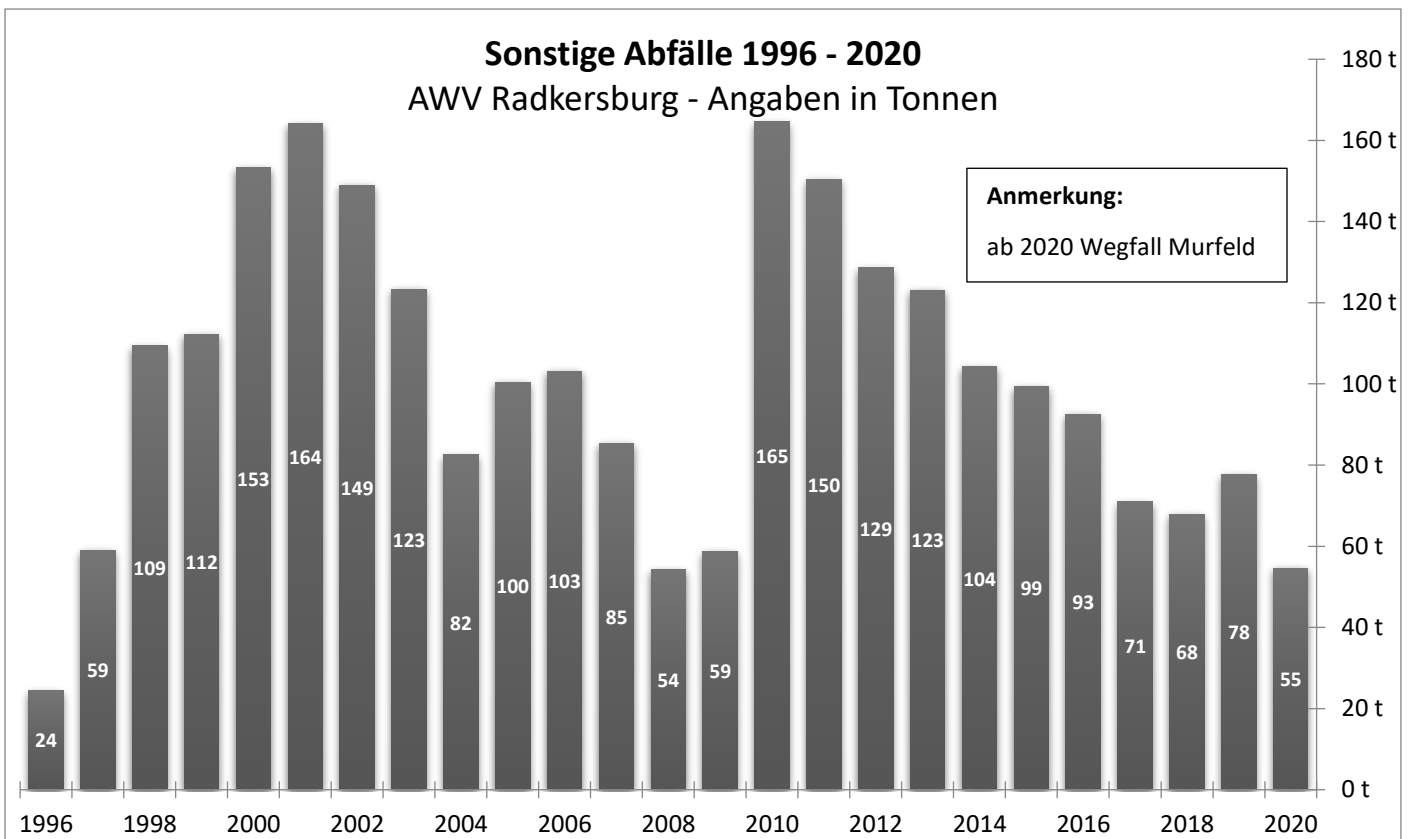
GEMEINDE	Restmüll	Sperrmüll	Kunststoffe	sonst. Abfall	Papier	Glas	Bio	Metalle	EAG	Dosen	Leichtfraktion	Textilien	Problemstoffe	ASF	Reifen	Altholz	Bauschutt	Flachglas	SUMME
																			GESAMTE ABFÄLLE
Bad Radkersburg	224,41	2,13		5,35	100,27	57,18	440,84	3,89	0,09	5,26	28,02	3,20	6,46						877,11
Deutsch Goritz	104,00			4,13	61,44	34,78	6,32			7,38	26,57		0,00				1,55		246,17
Halbenrain	135,28			4,09	59,59	41,00	23,22	0,75	0,11	6,12	25,89	2,24		0,15					298,45
Klöch	110,92		0,08	4,54	83,28	35,27	79,23		2,45	5,30	26,48	4,49	1,04				0,71		353,78
Mettersdorf	121,66				58,41	55,98	18,60	10,99	0,41	4,29	21,71	5,29	3,22						300,55
Mureck	125,39			1,31	74,69	37,20	66,59			5,94	25,55		0,87			1,43	1,31		340,29
St.Peter a.O.	125,29			2,63	62,16	19,42	1,90			4,79	20,46	4,66	0,02				0,53		241,85
Straden	102,72	5,28	0,42	1,44	69,18	38,37	5,18	3,10	1,45	4,68	24,30	4,02	0,55	0,24	0,30	8,10	4,22	0,36	273,92
Tieschen	108,70				64,48	32,89	13,03			6,25	24,25	2,30	0,03	0,51					252,44
RP	7,23	12,91	3,88		8,96		20,93	17,68	13,05		2,47	4,84	6,00	0,68	1,21	47,84	53,82	2,77	204,26
Durchschnitt AWV	140,84	14,16	3,96	2,66	81,26	38,85	110,90	19,57	13,49	5,47	27,31	7,63	7,51	0,77	1,26	49,50	55,04	2,83	583,02



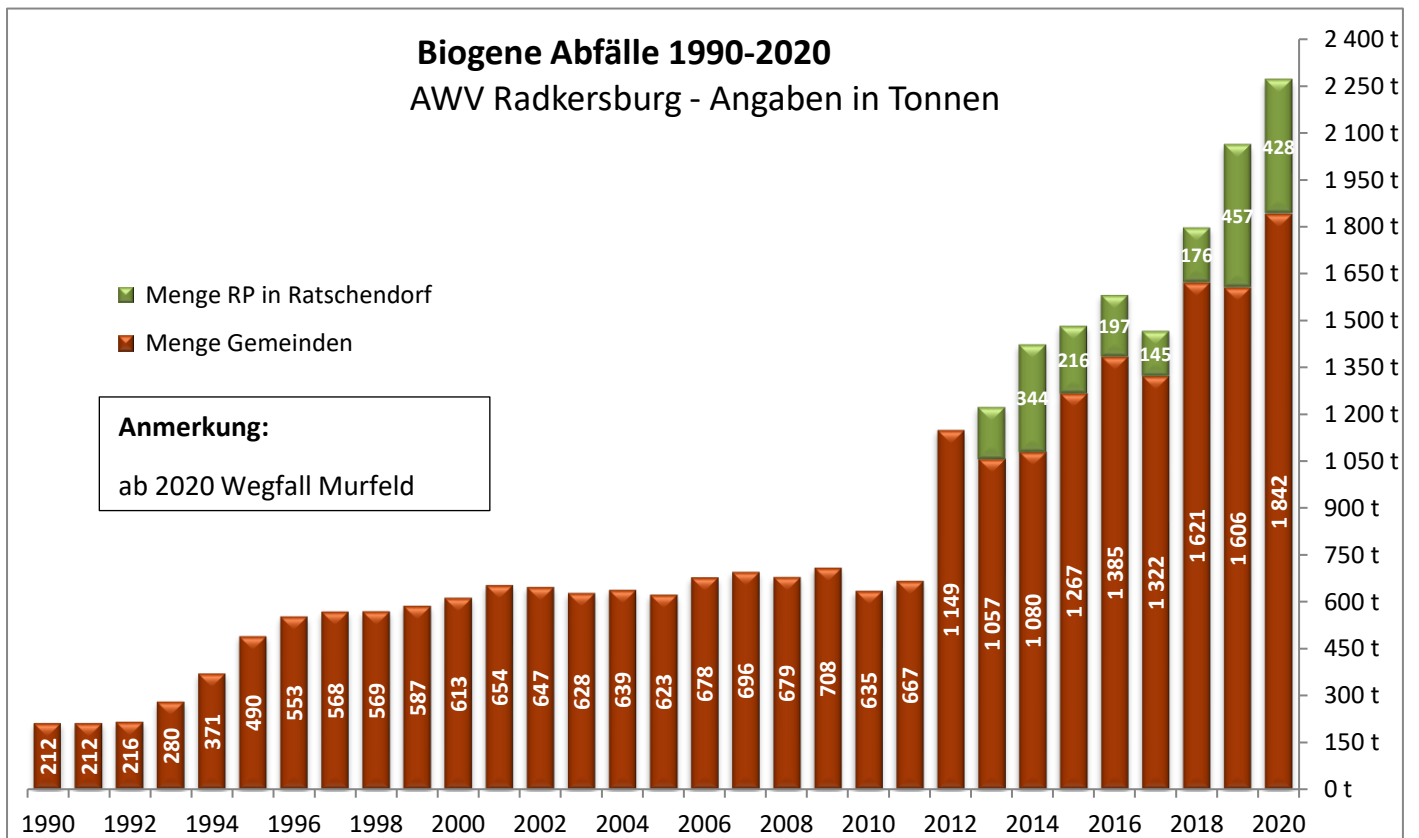
Datenquelle: AWV Radkersburg, Ratschendorf 267, 8483 Deutsch Goritz



Datenquelle: AWV Radkersburg, Ratschendorf 267, 8483 Deutsch Goritz

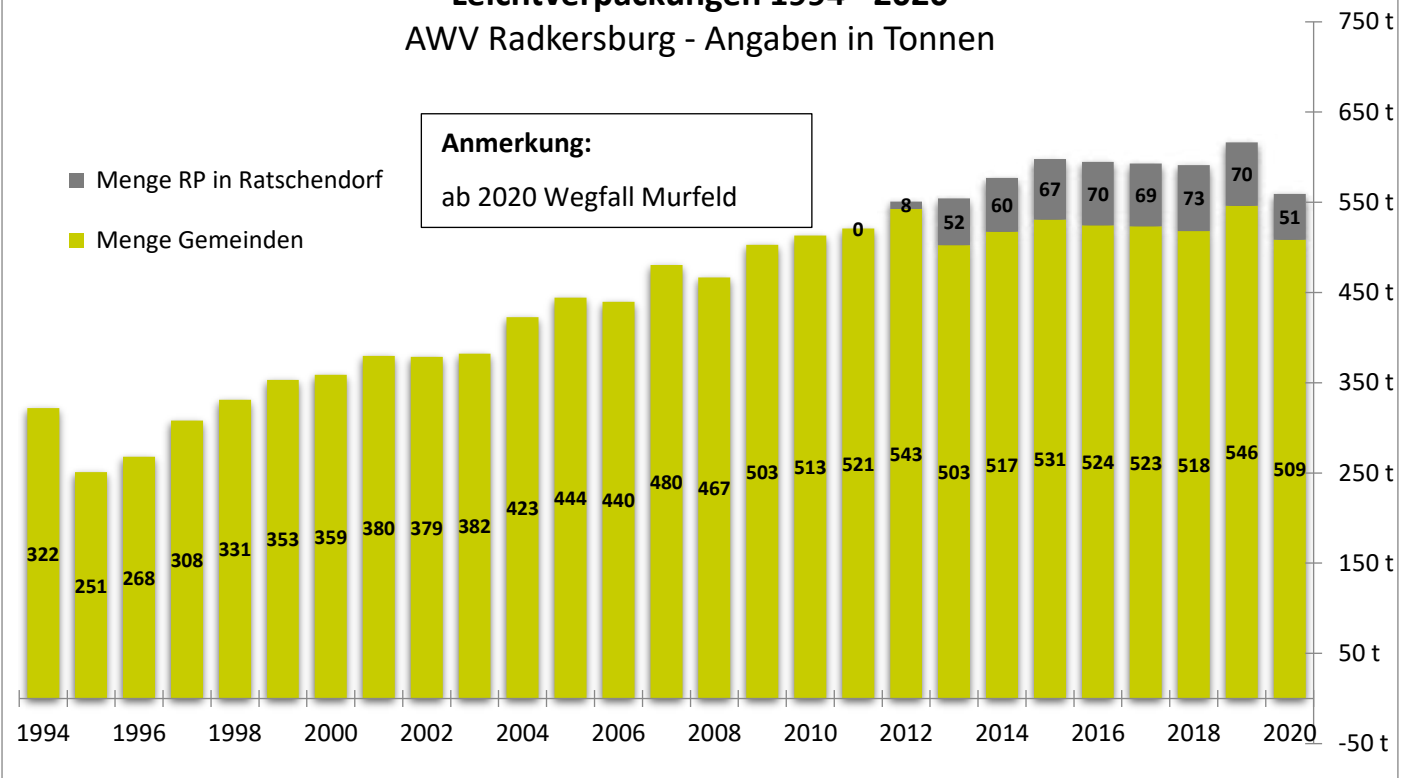


Datenquelle: AWV Radkersburg, Ratschendorf 267, 8483 Deutsch Goritz



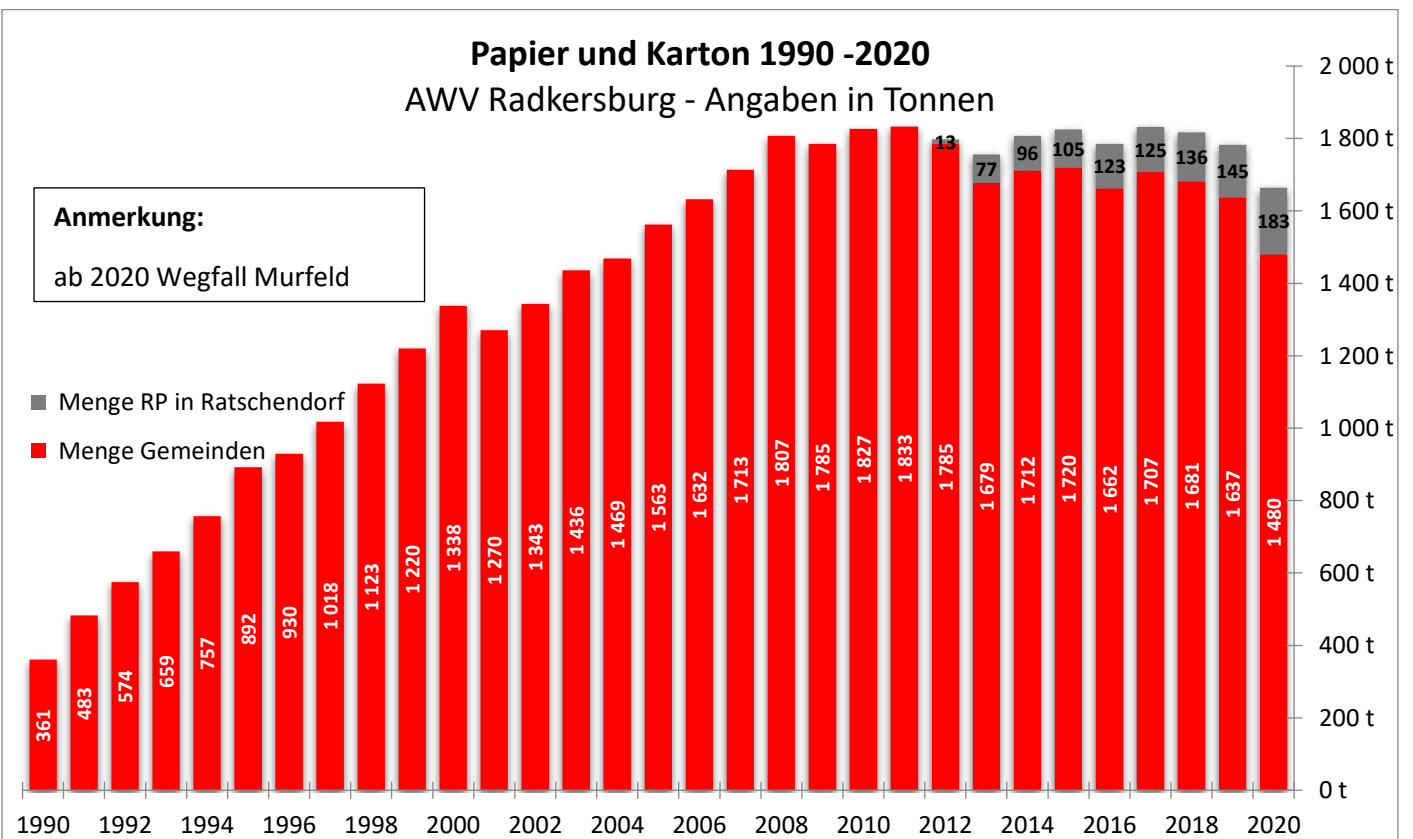
Datenquelle: AWV Radkersburg, Ratschendorf 267, 8483 Deutsch Goritz

Leichtverpackungen 1994 - 2020 AWV Radkersburg - Angaben in Tonnen



Datenquelle: AWV Radkersburg, Ratschendorf 267, 8483 Deutsch Goritz

Papier und Karton 1990 -2020 AWV Radkersburg - Angaben in Tonnen

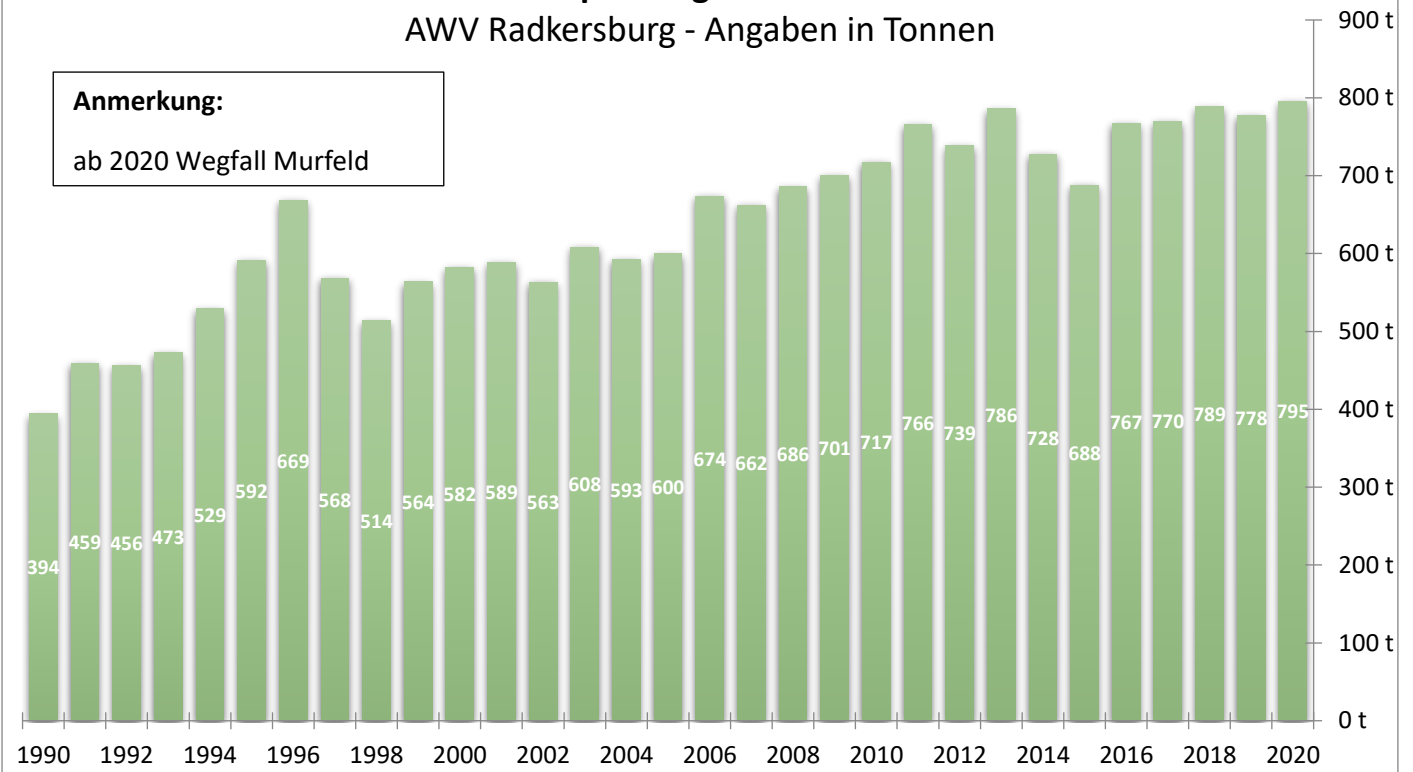


Datenquelle: AWV Radkersburg, Ratschendorf 267, 8483 Deutsch Goritz

Glasverpackungen 1990 - 2020

AWV Radkersburg - Angaben in Tonnen

Anmerkung:
ab 2020 Wegfall Murfeld

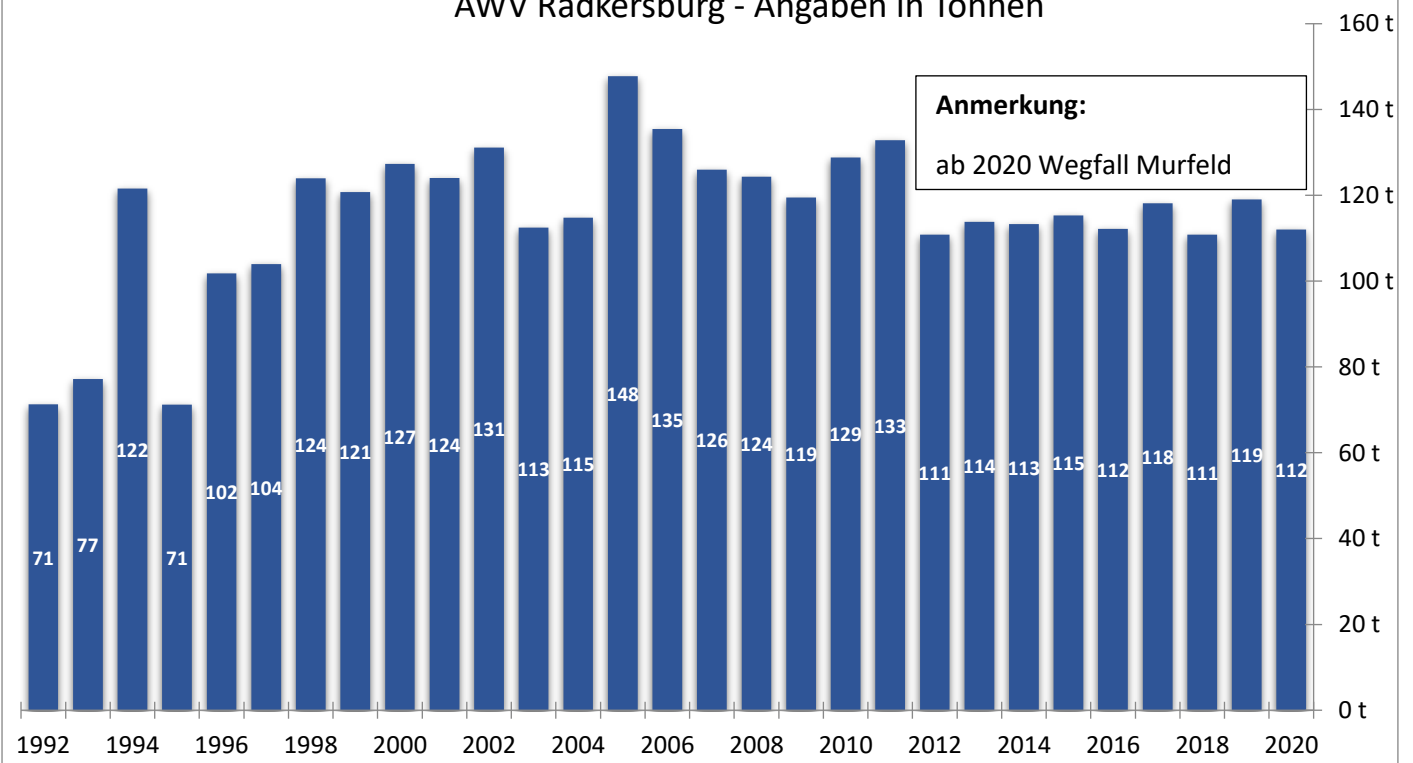


Datenquelle: AWV Radkersburg, Ratschendorf 267, 8483 Deutsch Goritz

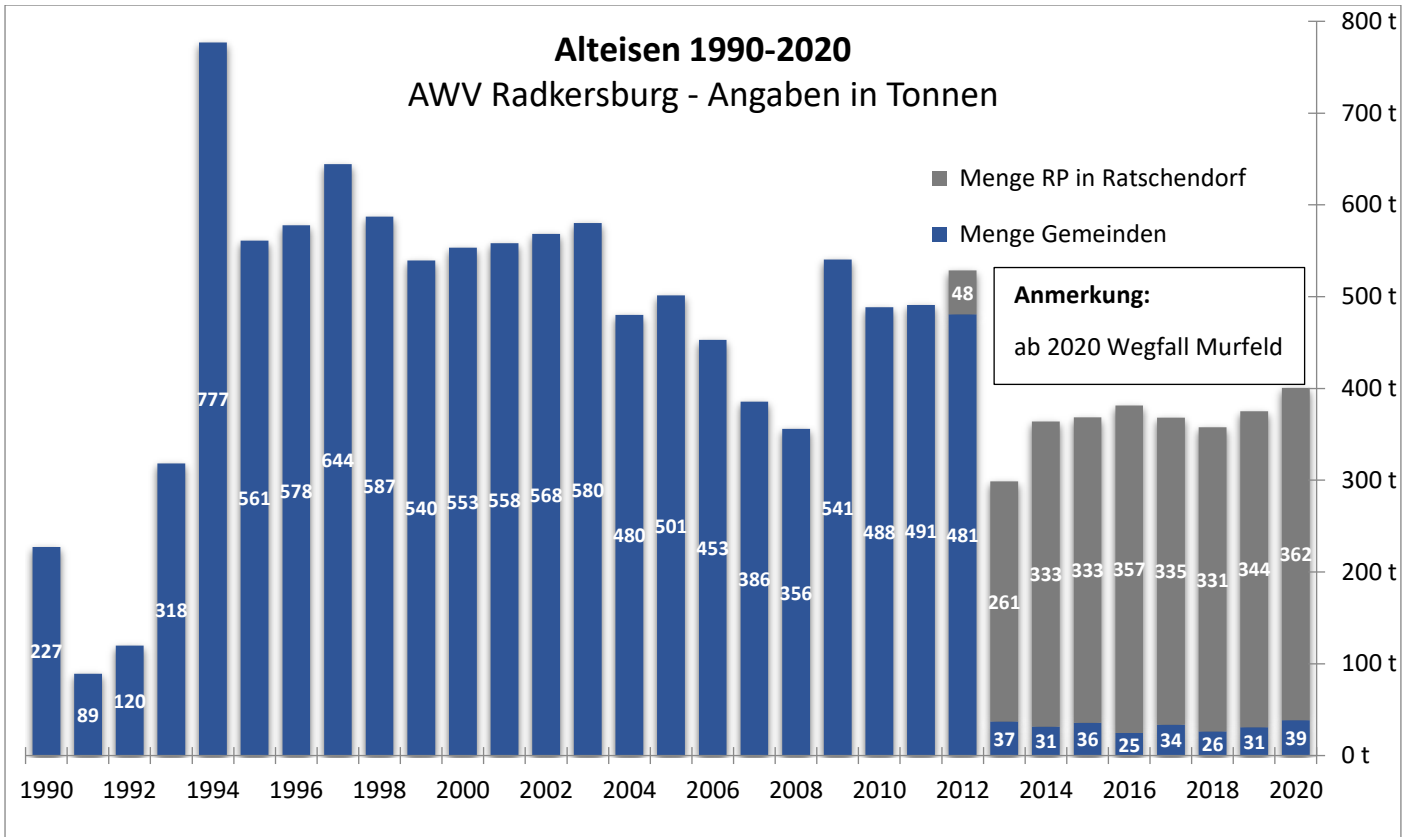
Metallverpackungen 1992 - 2020

AWV Radkersburg - Angaben in Tonnen

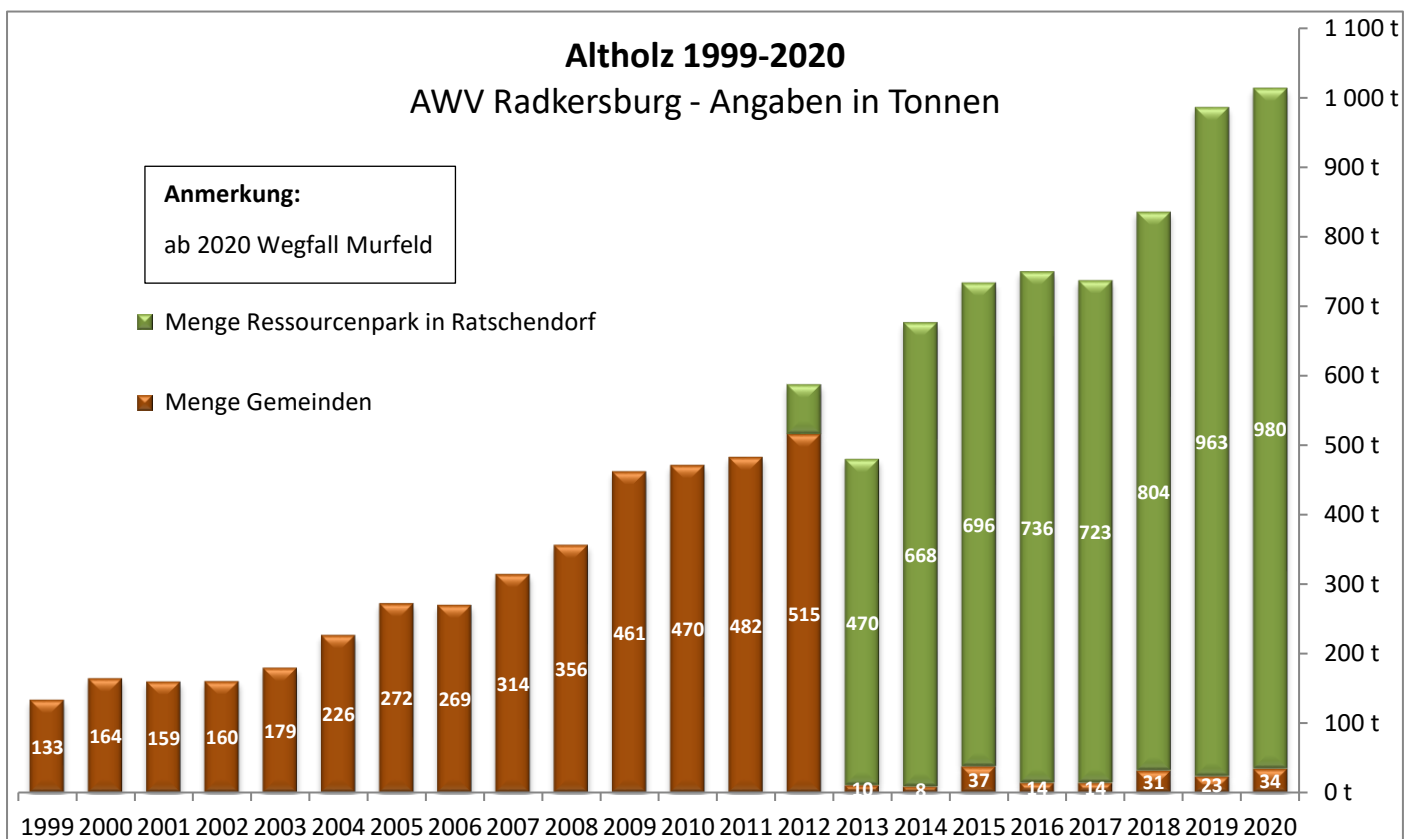
Anmerkung:
ab 2020 Wegfall Murfeld



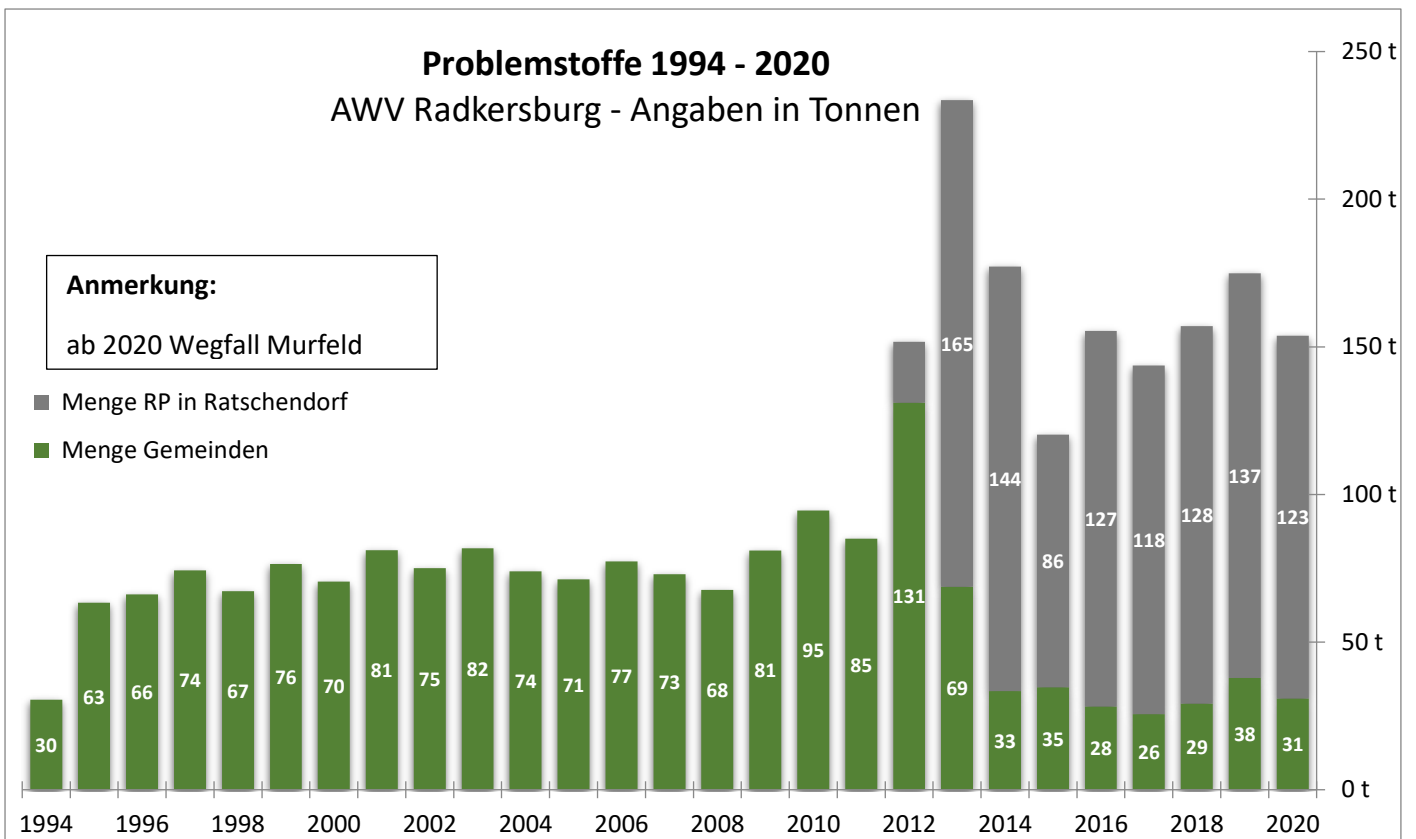
Datenquelle: AWV Radkersburg, Ratschendorf 267, 8483 Deutsch Goritz



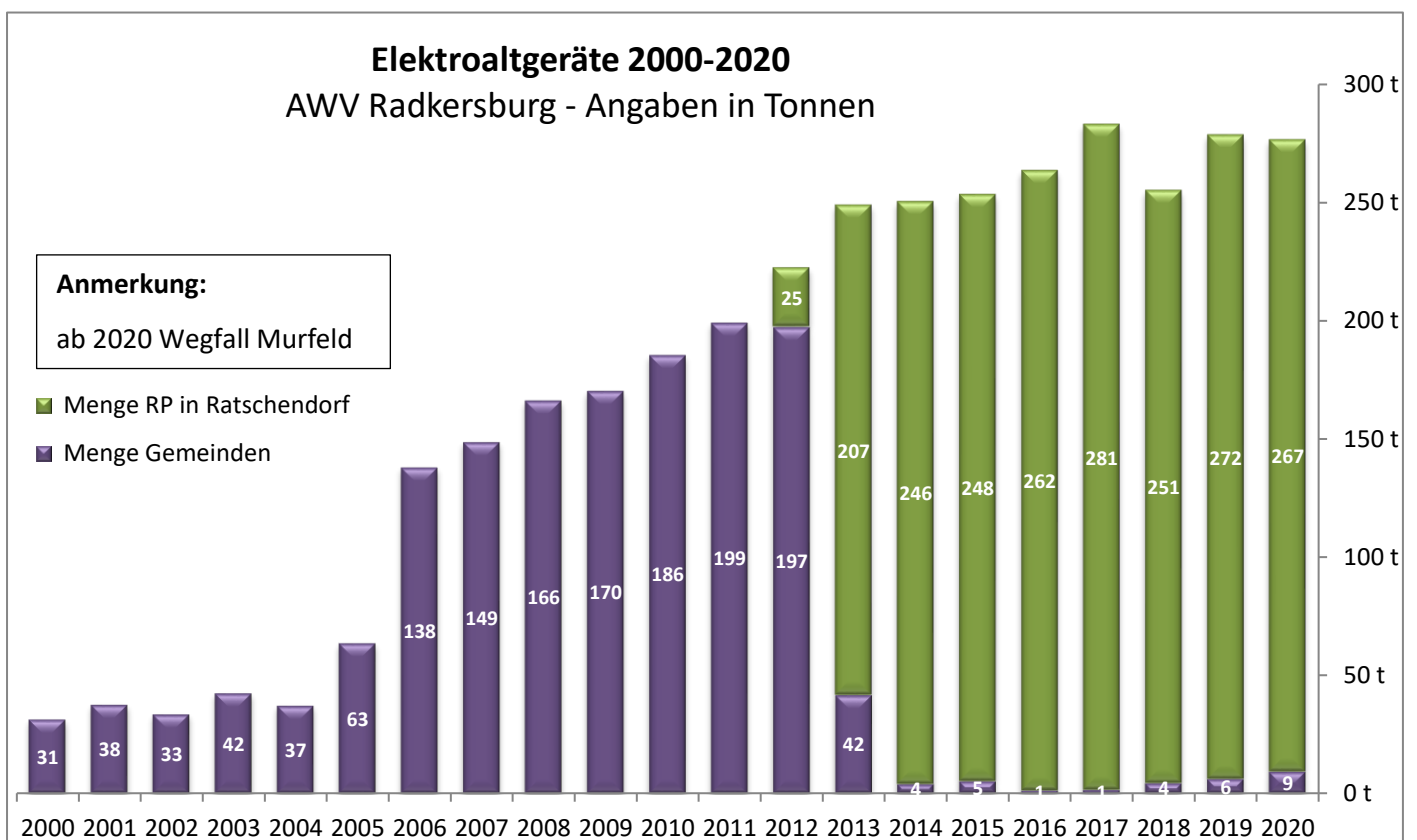
Datenquelle: AWV Radkersburg, Ratschendorf 267, 8483 Deutsch Goritz



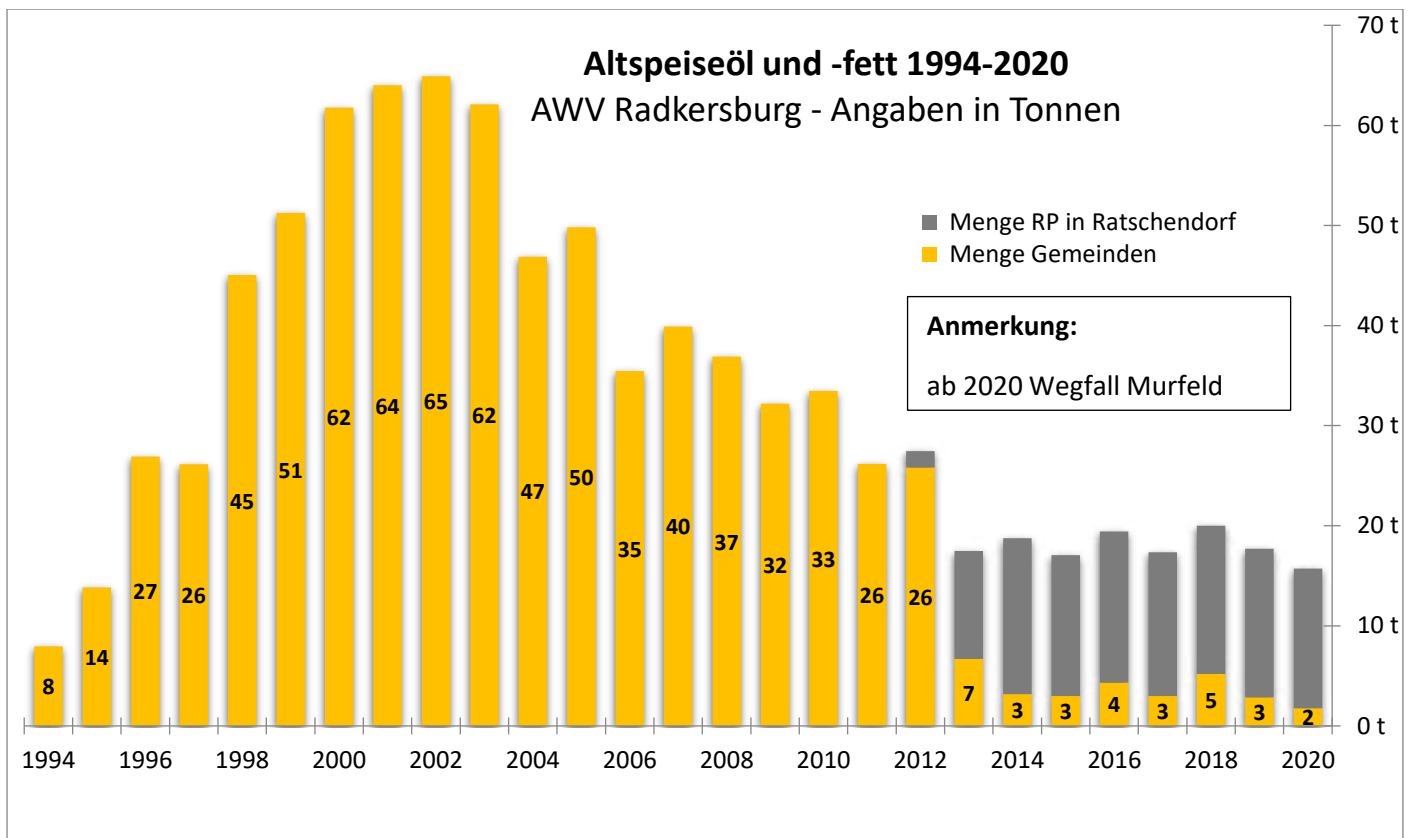
Datenquelle: AWV Radkersburg, Ratschendorf 267, 8483 Deutsch Goritz



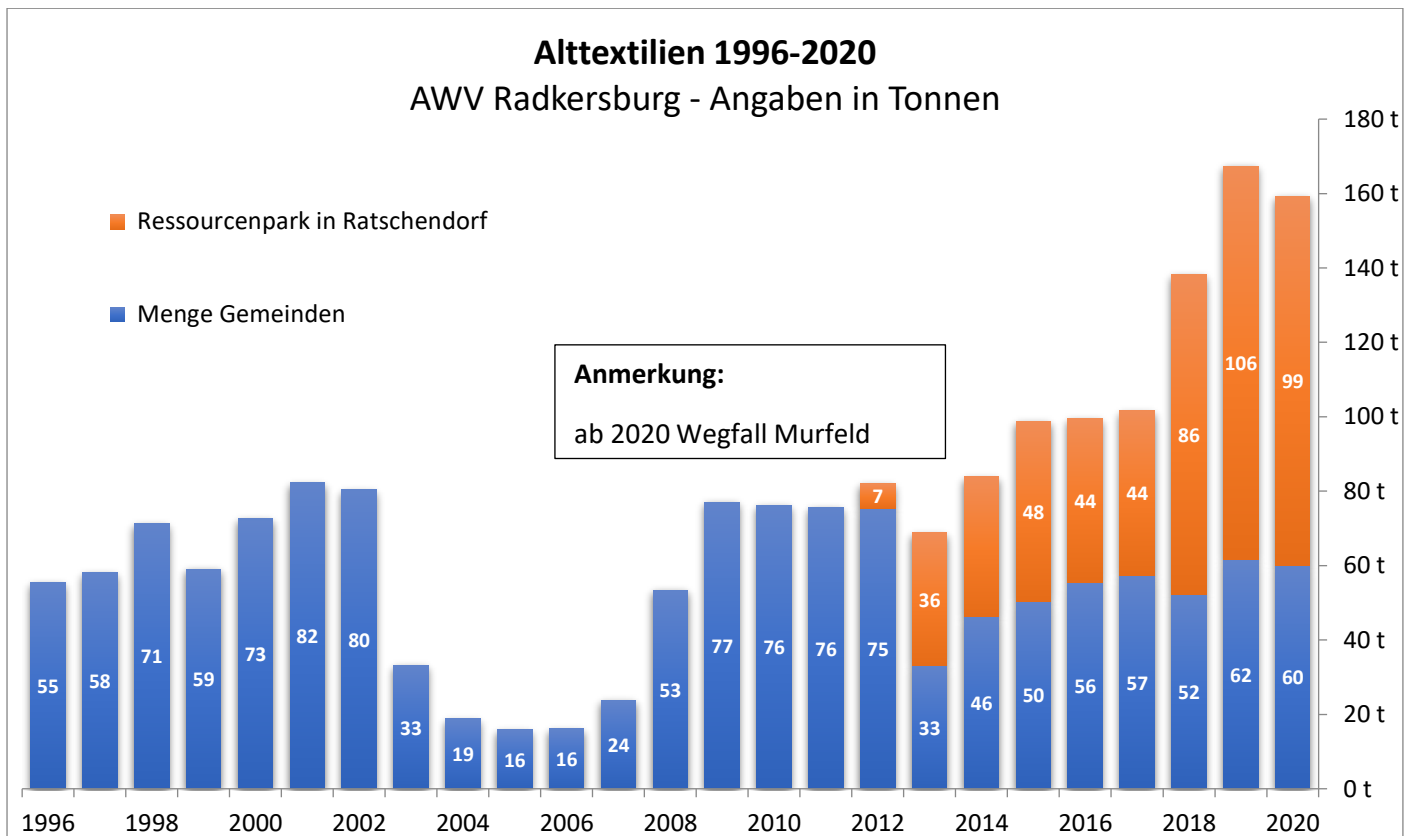
Datenquelle: AWV Radkersburg, Ratschendorf 267, 8483 Deutsch Goritz



Datenquelle: AWV Radkersburg, Ratschendorf 267, 8483 Deutsch Goritz



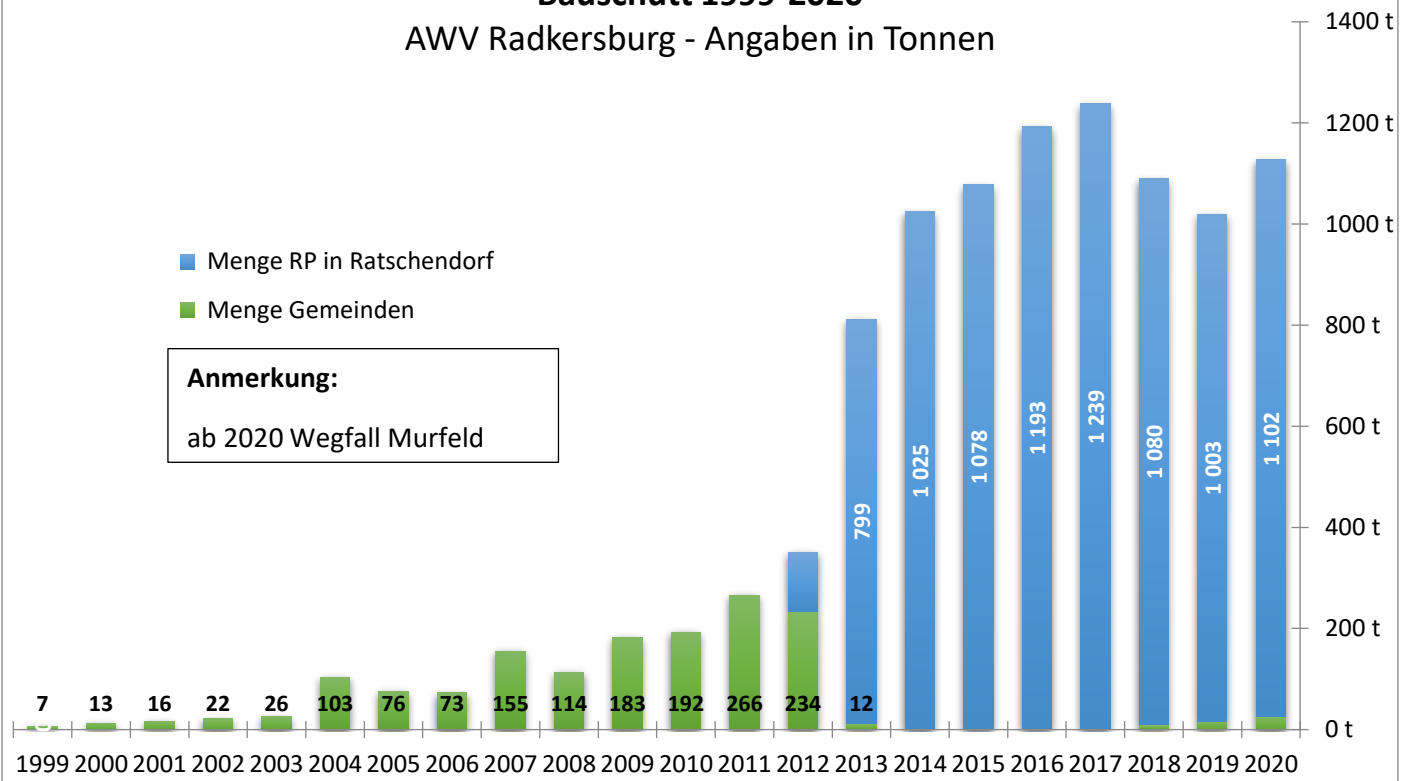
Datenquelle: AWV Radkersburg, Ratschendorf 267, 8483 Deutsch Goritz



Datenquelle: AWV Radkersburg, Ratschendorf 267, 8483 Deutsch Goritz

Bauschutt 1999-2020

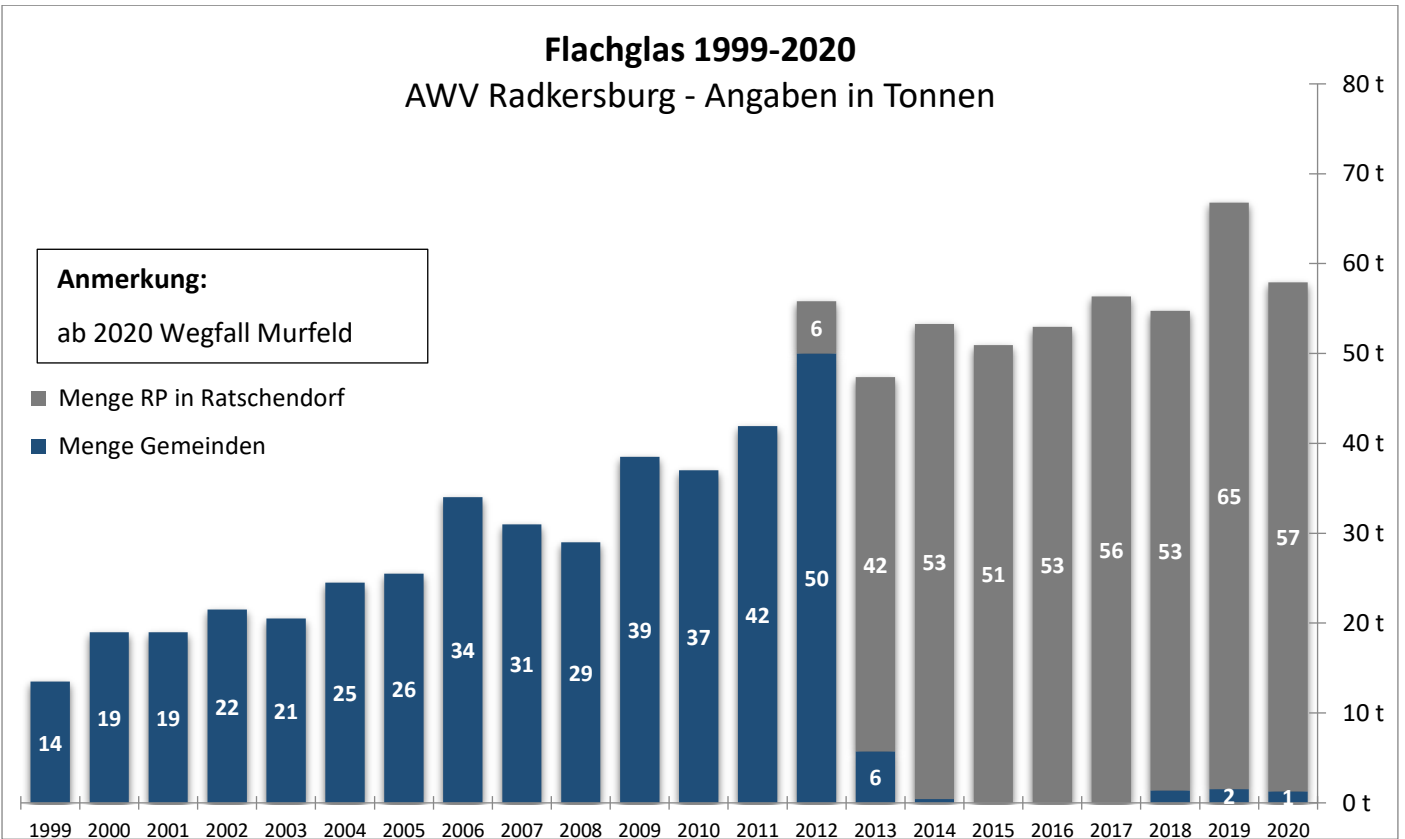
AWV Radkersburg - Angaben in Tonnen



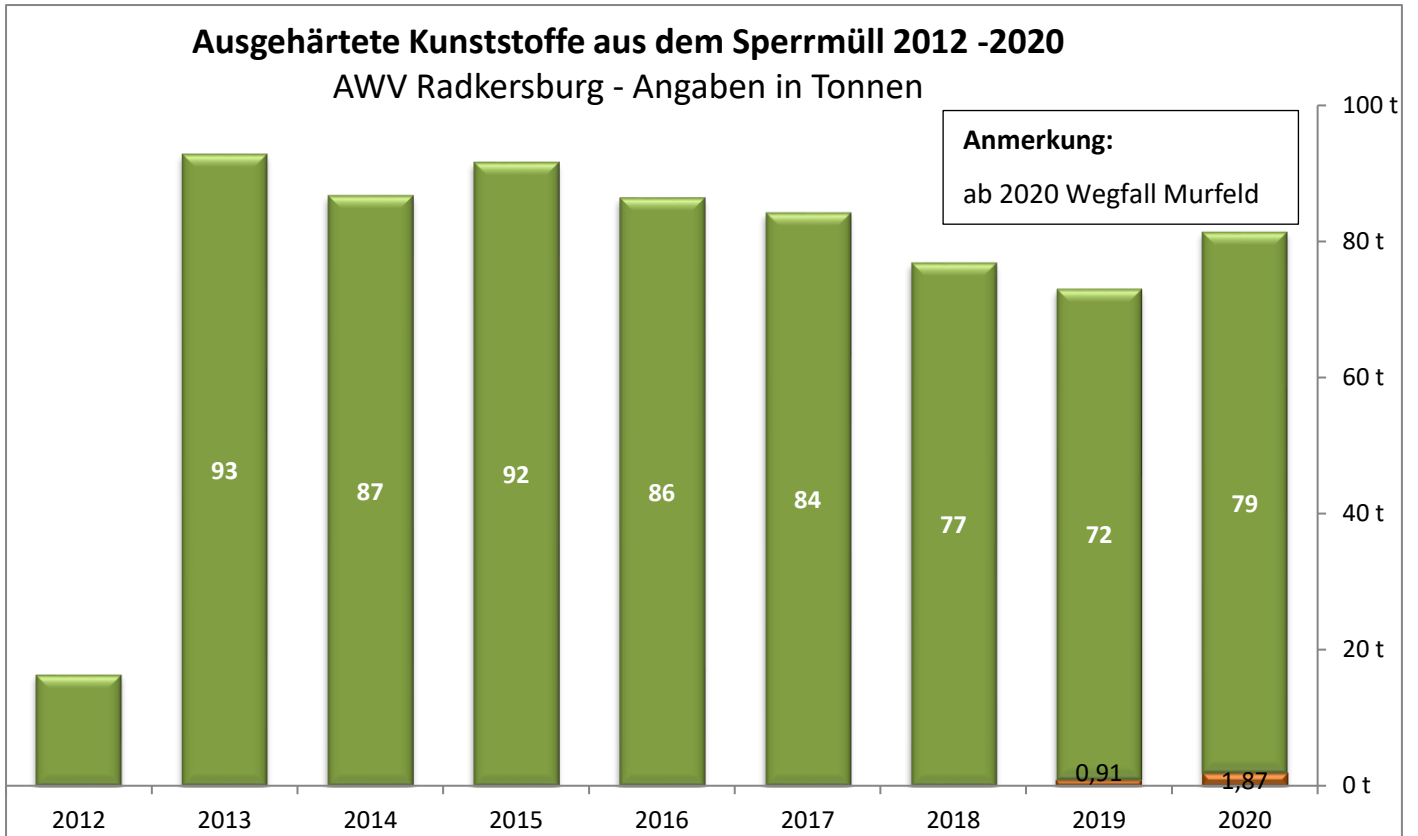
Datenquelle: AWV Radkersburg, Ratschendorf 267, 8483 Deutsch Goritz

Flachglas 1999-2020

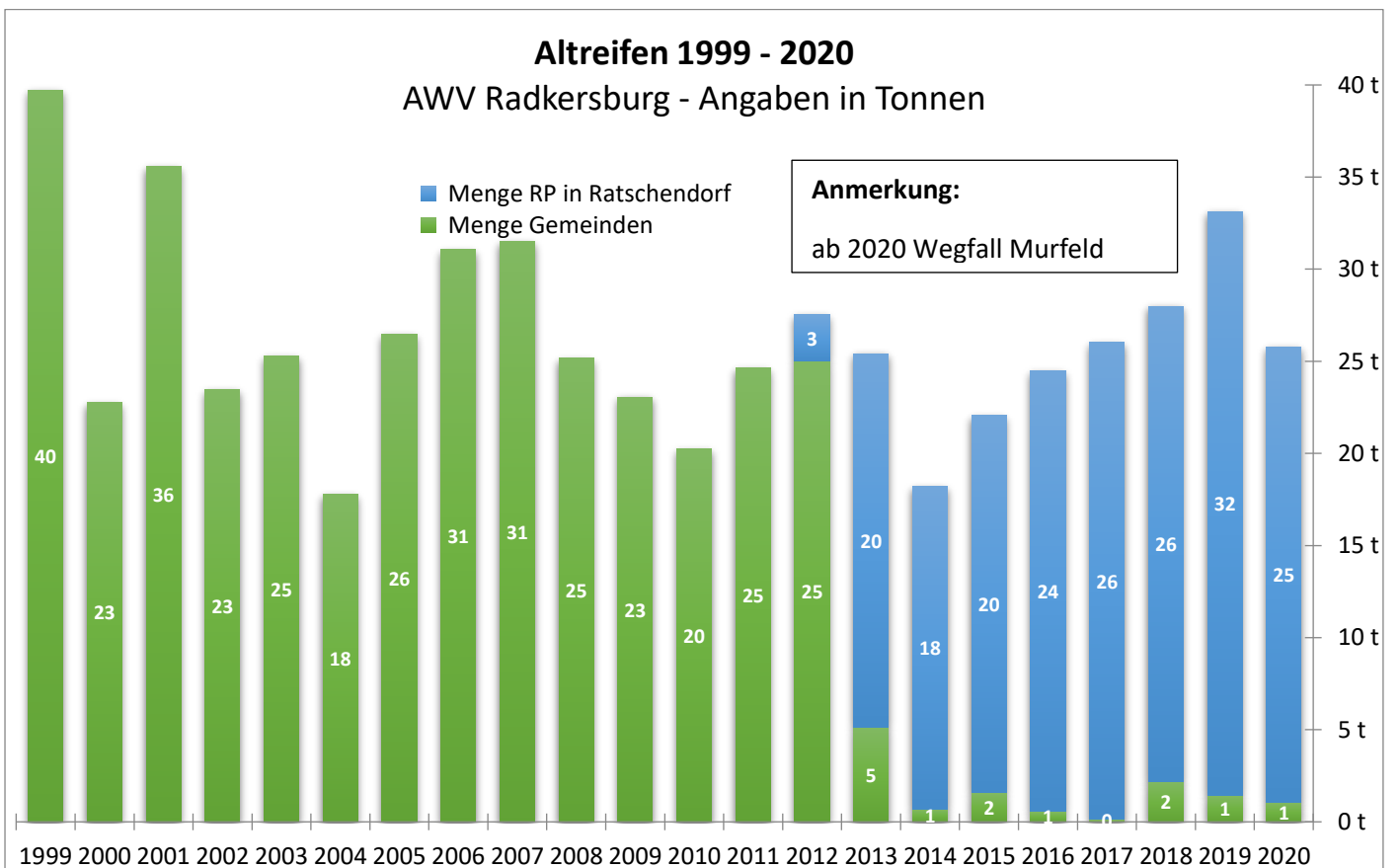
AWV Radkersburg - Angaben in Tonnen



Datenquelle: AWV Radkersburg, Ratschendorf 267, 8483 Deutsch Goritz



Datenquelle: AWV Radkersburg, Ratschendorf 267, 8483 Deutsch



Datenquelle: AWV Radkersburg, Ratschendorf 267, 8483 Deutsch Goritz